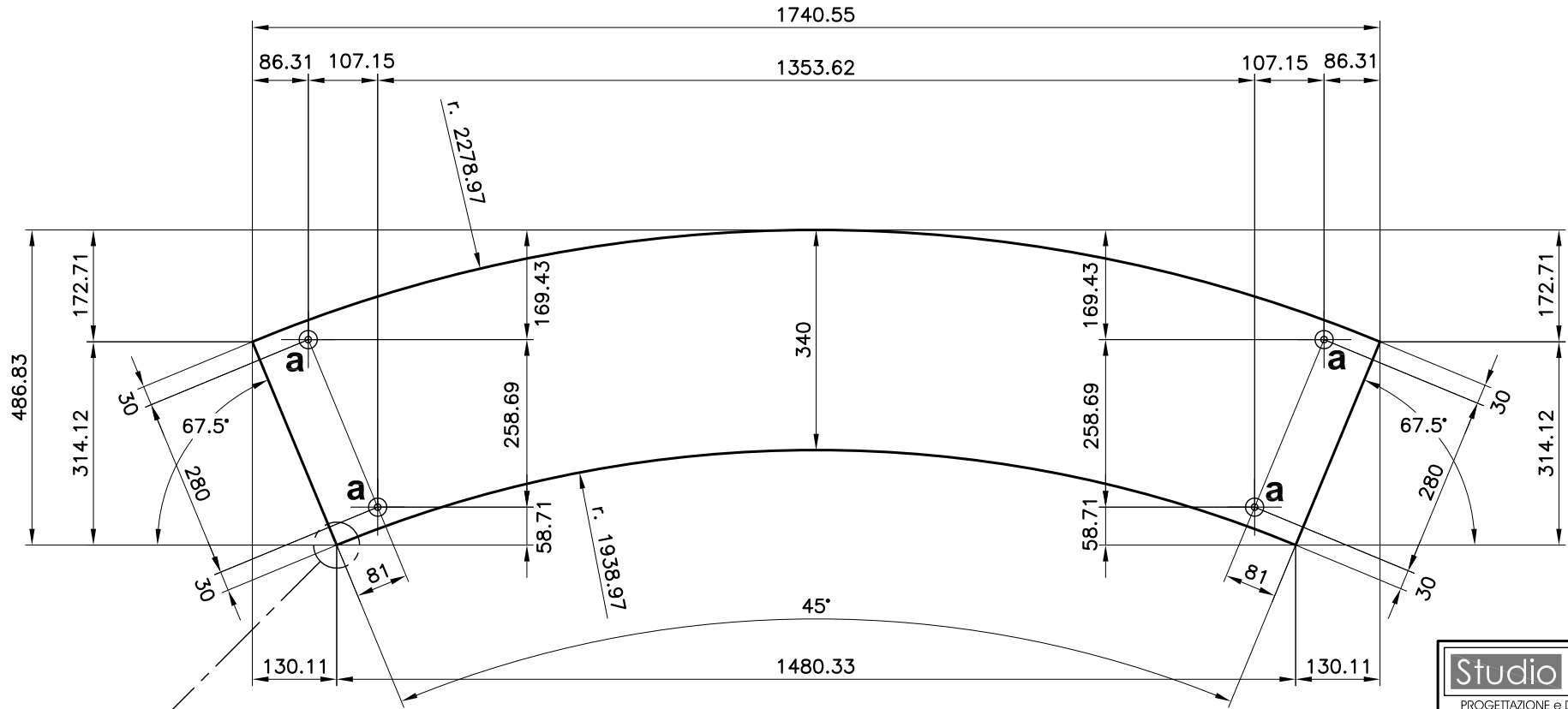
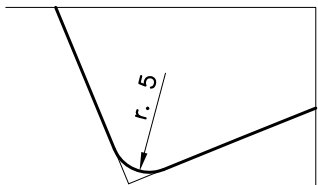


# PIANTA VISTA DA SOTTO



SPIGOLI DA RACCORDARE  
CON RAGGIO 5 mm  
N.B. LE QUOTE  
RIPORTATE A DISEGNO  
SI RIFERISCONO  
AGLI SPIGOLI  
PRIMA DI ESSERE RACCORDATI

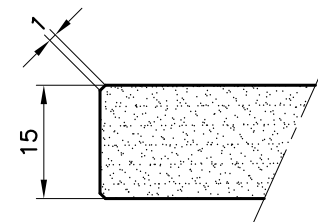


## LEGENDA

**a** = ROSETTA IN ACCIAIO  $\varnothing$  28 con foro filettato M8 dis. CSS D 006b  
per fissaggio ai supporti reggimensola

CRISTALLO SATINATO  
N.B. LE ROSETTE D'ACCIAIO  
SONO INCOLLATE SUL LATO SATINATO

## SEZIONE scala 1:1



**Studio GALMAR**

PROGETTAZIONE e DESIGN - SETTORE ARREDO  
20833 GIUSSANO (MB) - P.zza Repubblica, 1 - E-mail: info@studogalmar.it  
PROPRIETA' E DIRITTI RISERVATI, TUTELATI A NORMA DI LEGGE

serie:

**SISTEMA RECEPTION**

articolo:

**MODULO RECEPTION**

**AD ARCO r. 211 ang. 45°**

codice articolo di riferimento:

**Cod. 57202-57203-57222**

**57223-58202-58203**

**58222-58223**

codice componente:

**Cod. 56841**

descrizione:

**PIANO MENSOLA  
IN CRISTALLO SATINATO  
CON ROSETTE IN ACCIAIO**

data:

**17-11-2003**

scala:

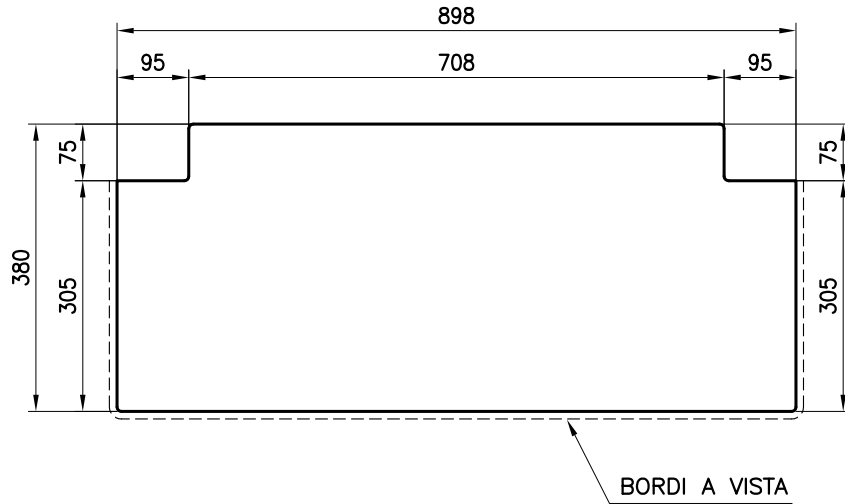
**1:10-1:1**

aggiornamenti:

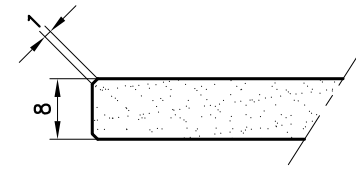
codice documento:

**RCC D 004**

PIANTA

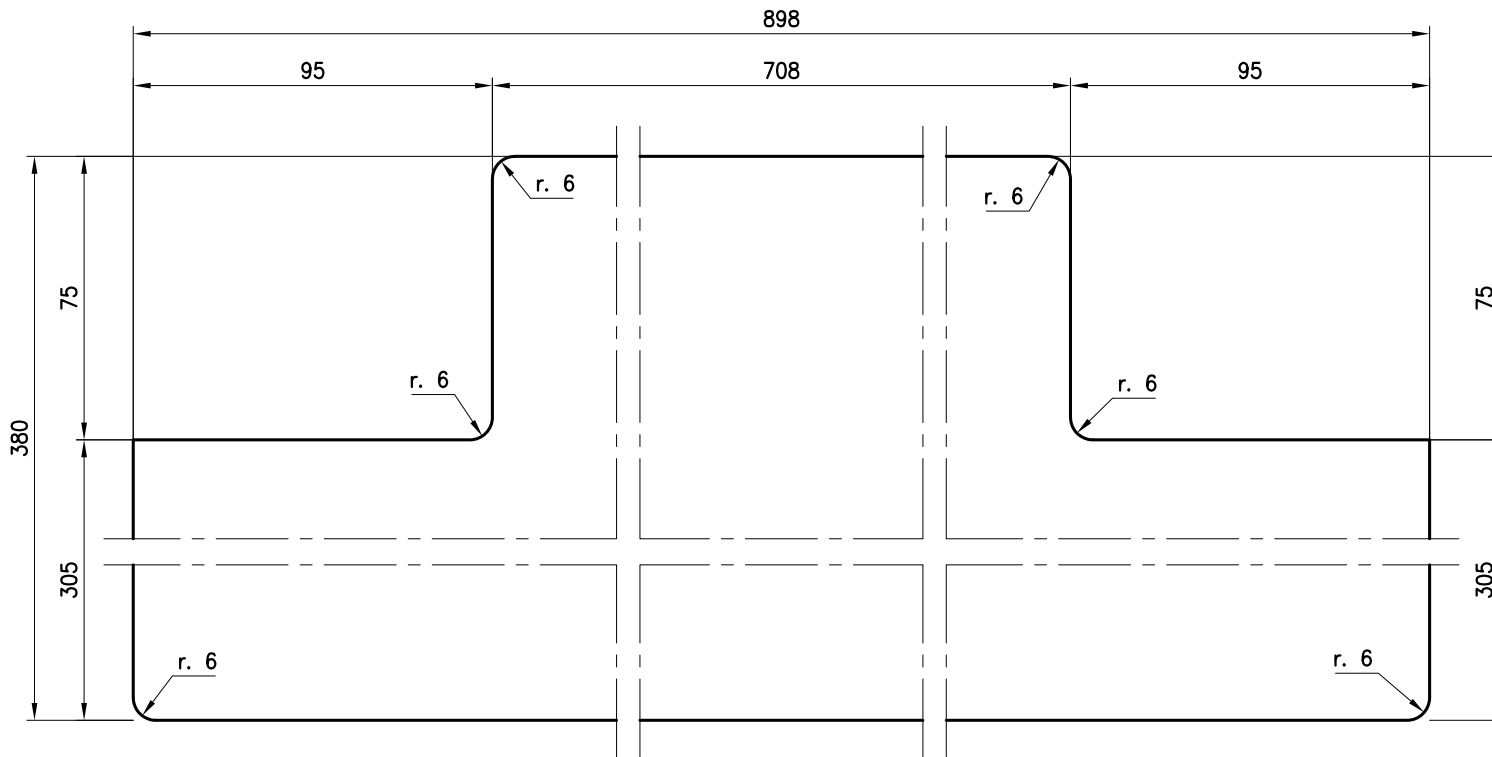


SEZIONE scala 1:1



CRISTALLO TEMPERATO  
 FINITURA IN BASE ALL' ORDINE

PIANTA scala 1:2



 <p>marco galimberti</p>		
		
<small>PROGETTAZIONE e DESIGN - SETTORE ARREDO                  20833 GIUSSANO (NB) - P.zza Repubblica, 1 - E-mail: info@studogalmar.it                  PROPRIETA' E DIRITTI RISERVATI, TUTELATI A NORMA DI LEGGE</small>		
articolo di riferimento: <b>BOISERIE</b>		
descrizione: <b>MENSOLA L. 90                  IN CRISTALLO</b>		
data:	scala:	formato:
01-06-2011	1:10	A4
aggiornamenti:	codice documento:	
	<b>PNB D 051</b>	