










LEGENDA COLORI

	tavoli		librerie		tavoli speciali		credenze - contenitori speciali
	tavolini		lampade		tavolini speciali		librerie speciali
	credenze - contenitori						

codice		descrizione				dati imballo								descrizione contenuto	
liv.	articolo	articolo	peso totale	volume totale	totale colli	codice colli	quantità colli	tipo	L	P	H	peso collo	volume collo	componenti	q.tà per collo
2	BD 01	TAVOLO RETTANGOLARE	0	0	3	2 BD 01 P	1	cassa						PIANO	1
						2 BD 01 T	1	cassa						TELAIO	1
						2 BD 01 G	1	scatola						GAMBE	4
2	BD 01 S	TAVOLO RETTANGOLARE DIMENSIONI SPECIALI	0	0	3	2 BD 01 S P	1	cassa						PIANO	1
						2 BD 01 S T	1	cassa						TELAIO + FERR.	1
						2 BD 01 G	1	scatola						GAMBE	4
2	BD 07 19	TAVOLO QUADRATO 190	0	0	2	2 BD 07 19 P	1	cassa						PIANO	1
						2 BD 07 19 B	1	cassa						BASI A ELLE + FERR.	2
2	BD 07 15	TAVOLO QUADRATO 150	0	0	2	2 BD 07 15 P	1	cassa						PIANO	1
						2 BD 07 15 B	1	cassa						BASI A ELLE + FERR.	2
2	BD 07 S	TAVOLO QUADRATO DIMENSIONI SPECIALI	0	0	2	2 BD 07 S P	1	cassa						PIANO	1
						2 BD 07 S B	1	cassa						BASI A ELLE + FERR.	2

codice		descrizione				dati imballo								descrizione contenuto	
liv.	articolo	articolo	peso totale	volume totale	totale colli	codice colli	quantità colli	tipo	L	P	H	peso collo	volume collo	componenti	q.tà per collo
2	BD 09 A	CREDENZA - COMPOSIZIONE A	0	0	6	2 BD 09 S	1	cassa						STRUTTURA	1
						2 BD 09 E2	4	scatole					ELEM. TIPO 2 + DISTANZIALI + FERR.	1	
						2 BD 09 E3	1	scatola					ELEM. TIPO 3 + DISTANZIALI + FERR.	1	
2	BD 09 B	CREDENZA - COMPOSIZIONE B	0	0	7	2 BD 09 S	1	cassa						STRUTTURA	1
						2 BD 09 E1	2	scatole					ELEM. TIPO 1 + DISTANZIALI + FERR.	1	
						2 BD 09 E2	4	scatole					ELEM. TIPO 2 + DISTANZIALI + FERR.	1	
2	BD 09 C	CREDENZA - COMPOSIZIONE C	0	0	5	2 BD 09 S	1	cassa						STRUTTURA	1
						2 BD 09 E2	3	scatole					ELEM. TIPO 2 + DISTANZIALI + FERR.	1	
						2 BD 09 E3	1	scatola					ELEM. TIPO 3 + DISTANZIALI + FERR.	1	
2	BD 09 D	CREDENZA - COMPOSIZIONE D	0	0	7	2 BD 09 S	1	cassa						STRUTTURA	1
						2 BD 09 E1	2	scatole					ELEM. TIPO 1 + DISTANZIALI + FERR.	1	
						2 BD 09 E2	2	scatole					ELEM. TIPO 2 + DISTANZIALI + FERR.	1	
						2 BD 09 E3	2	scatole					ELEM. TIPO 3 + DISTANZIALI + FERR.	1	
2	BD 09 E	CREDENZA - COMPOSIZIONE E	0	0	7	2 BD 09 S	1	cassa						STRUTTURA	1
						2 BD 09 E1	2	scatole					ELEM. TIPO 1 + DISTANZIALI + FERR.	1	
						2 BD 09 E2	2	scatole					ELEM. TIPO 2 + DISTANZIALI + FERR.	1	
						2 BD 09 E3	2	scatole					ELEM. TIPO 3 + DISTANZIALI + FERR.	1	
2	BD 09 F	CREDENZA - COMPOSIZIONE F	0	0	6	2 BD 09 S	1	cassa						STRUTTURA	1
						2 BD 09 E1	1	scatola					ELEM. TIPO 1 + DISTANZIALI + FERR.	1	
						2 BD 09 E2	2	scatole					ELEM. TIPO 2 + DISTANZIALI + FERR.	1	
						2 BD 09 E3	2	scatole					ELEM. TIPO 3 + DISTANZIALI + FERR.	1	
2	BD 09 G	CREDENZA - COMPOSIZIONE G	0	0	6	2 BD 09 S	1	cassa						STRUTTURA	1
						2 BD 09 E2	3	scatole					ELEM. TIPO 2 + DISTANZIALI + FERR.	1	
						2 BD 09 E3	2	scatole					ELEM. TIPO 3 + DISTANZIALI + FERR.	1	

codice		descrizione				dati imballo								descrizione contenuto	
liv.	articolo	articolo	peso totale	volume totale	totale colli	codice colli	quantità colli	tipo	L	P	H	peso collo	volume collo	componenti	q.tà per collo
2	BD 09 S	CREDENZA DIMENSIONI SPECIALI	0	0	0	2 BD 09 S S		cassa						STRUTTURA	1
						2 BD 09 E1		scatole					ELEM. TIPO 1 + DISTANZIALI + FERR.	1	
						2 BD 09 E2		scatole					ELEM. TIPO 2 + DISTANZIALI + FERR.	1	
						2 BD 09 E3		scatole					ELEM. TIPO 3 + DISTANZIALI + FERR.	1	
2	BD 10	CREDENZA CON ANTE SCORREVOLI E CASSETTI SCOLPITI	0	0	3	2 BD 10 B	1	cassa						BASE + FERR.	1
						2 BD 10 C	1	cassa					CASSETTIERA	1	
						2 BD 10 R	1	scatola					RIPIANI CRISTALLO	2	
2	BD 10 S	CREDENZA CON ANTE SCORREVOLI E CASSETTI SCOLPITI	0	0	3	2 BD 10 S B	1	cassa						BASE + FERR.	1
						2 BD 10 S C	1	cassa					CASSETTIERA	1	
						2 BD 10 S R	1	scatola					RIPIANI CRISTALLO	2	
2	BD 11	CREDENZA CON 2 ANTE A RIBALTA SCOLPITE - VERSIONE IN APPOGGIO	0	0	2	2 BD 11 S	1	cassa						STRUTTURA	1
						2 BD 11 G	1	scatola					SUPPORTI + FERR	2	
2	BD 11 S	CREDENZA CON 2 ANTE A RIBALTA SCOLPITE - VERSIONE IN APPOGGIO DIMENSIONI SPECIALI	0	0	2	2 BD 11 S S	1	cassa						STRUTTURA	1
						2 BD 11 G	1	scatola					SUPPORTI + FERR	2	
2	BD 11 A	CREDENZA CON 2 ANTE A RIBALTA SCOLPITE - VERSIONE APPESA	0	0	1	2 BD 11 A S	1	cassa						STRUTTURA + FERR	1
2	BD 11 AS	CREDENZA CON 2 ANTE A RIBALTA SCOLPITE - VERSIONE APPESA DIMENSIONI SPECIALI	0	0	1	2 BD 11 AS S	1	cassa						STRUTTURA + FERR	1
2	BD 11 B	CREDENZA CON 4 ANTE BATTENTI SCOLPITE - VERSIONE IN APPOGGIO	0	0	2	2 BD 11 B S	1	cassa						STRUTTURA	1
						2 BD 11 G	1	scatola					SUPPORTI + FERR	2	
2	BD 11 BS	CREDENZA CON 4 ANTE BATTENTI SCOLPITE - VERSIONE IN APPOGGIO DIMENSIONI SPECIALI	0	0	2	2 BD 11 BS S	1	cassa						STRUTTURA	1
						2 BD 11 G	1	scatola					SUPPORTI + FERR	2	
2	BD 11 C	CREDENZA CON 4 ANTE BATTENTI SCOLPITE - VERSIONE APPESA	0	0	1	2 BD 11 C S	1	cassa						STRUTTURA + FERR	1
2	BD 11 CS	CREDENZA CON 4 ANTE BATTENTI SCOLPITE - VERSIONE APPESA DIMENSIONI SPECIALI	0	0	1	2 BD 11 CS S	1	cassa						STRUTTURA + FERR	1

codice		descrizione				dati imballo								descrizione contenuto	
liv.	articolo	articolo	peso totale	volume totale	totale colli	codice colli	quantità colli	tipo	L	P	H	peso collo	volume collo	componenti	q.tà per collo
2	BD 12 R	TAVOLO RETTANGOLARE	0	0	2	2 BD 12 R P	1	cassa						PIANO	1
						2 BD 12 G	1	scatola						GAMBE + FERR.	2
2	BD 12 RS	TAVOLO RETTANGOLARE DIMENSIONI SPECIALI	0	0	2	2 BD 12 RS P	1	cassa						PIANO	1
						2 BD 12 G	1	scatola						GAMBE + FERR.	2
2	BD 12 E	TAVOLO ELLITTICO	0	0	2	2 BD 12 E P	1	cassa						PIANO	1
						2 BD 12 G	1	scatola						GAMBE + FERR.	2
2	BD 12 ES	TAVOLO ELLITTICO DIMENSIONI SPECIALI	0	0	2	2 BD 12 ES P	1	cassa						PIANO	1
						2 BD 12 G	1	scatola						GAMBE + FERR.	2
2	BD 12 T	TAVOLO ROTONDO	0	0	2	2 BD 12 T P	1	cassa						PIANO	1
						2 BD 12 G	1	scatola						GAMBE + FERR.	2
2	BD 12 TS	TAVOLO ROTONDO DIMENSIONI SPECIALI	0	0	2	2 BD 12 TS P	1	cassa						PIANO	1
						2 BD 12 G	1	scatola						GAMBE + FERR.	2
2	BD 12 Q	TAVOLO QUADRATO	0	0	2	2 BD 12 Q P	1	cassa						PIANO	1
						2 BD 12 G	1	scatola						GAMBE + FERR.	2
2	BD 12 QS	TAVOLO QUADRATO DIMENSIONI SPECIALI	0	0	2	2 BD 12 QS P	1	cassa						PIANO	1
						2 BD 12 G	1	scatola						GAMBE + FERR.	2
2	BD 13	CONTENITORE CON 2 ANTE SCOLPITE	0	0	2	2 BD 13 S	1	cassa						STRUTTURA	1
						2 BD 13 G	1	scatola						SUPPORTI + FERR	2
2	BD 13 S	CONTENITORE CON 2 ANTE SCOLPITE DIMENSIONI SPECIALI	0	0	2	2 BD 13 S S	1	cassa						STRUTTURA	1
						2 BD 13 G	1	scatola						SUPPORTI + FERR	2
2	BD 14	CONTENITORE CON ELEMENTO A GIORNO E BASE SCOLPITA CON ANTA A RIBALTA	0	0	2	2 BD 14 B	1	cassa						BASE	1
						2 BD 14 E	1	cassa						ELEM. A GIORNO + FERR	1
2	BD 14 S	CONTENITORE CON ELEMENTO A GIORNO E BASE SCOLPITA CON ANTA A RIBALTA DIMENSIONI SPECIALI	0	0	2	2 BD 14 S B	1	cassa						BASE	1
						2 BD 14 S E	1	cassa						ELEM. A GIORNO + FERR	1
2	BD 15	CONTENITORE CON ELEMENTO A GIORNO E BASE SCOLPITA CON ANTA BATTENTE	0	0	1	2 BD 15 BE	1	cassa						BASE + ELEM. A GIORNO	1
2	BD 15 S	CONTENITORE CON ELEMENTO A GIORNO E BASE SCOLPITA CON ANTA BATTENTE DIMENSIONI SPECIALI	0	0	1	2 BD 15 S BE	1	cassa						BASE + ELEM. A GIORNO	1

codice		descrizione				dati imballo								descrizione contenuto	
liv.	articolo	articolo	peso totale	volume totale	totale colli	codice colli	quantità colli	tipo	L	P	H	peso collo	volume collo	componenti	q.tà per collo
2	ML 04 R	LIBRERIA CON COLONNA ALLUMINIO E 4 RIPIANI IN LEGNO P 35	0	0	3	2 ML 04 C	1	cassa						COLONNA + FERR	1
						2 ML 04 R R	2	cassa						RIPIANI P35	2
2	ML 04 T	LIBRERIA CON COLONNA ALLUMINIO E 3 RIPIANI IN LEGNO P 35 + 1 RIPIANO P 60	0	0	3	2 ML 04 C	1	cassa						COLONNA + FERR	1
						2 ML 04 T T	1	cassa						RIPIANI (1 P 60 + 1 P 35)	2
						2 ML 04 R R	1	cassa						RIPIANI P35	2
2	ML 04 RL	LIBRERIA CON COLONNA ALLUMINIO CON ILLUMINAZIONE INTERNA + 4 RIPIANI IN LEGNO P 35	0	0	3	2 ML 04 L C	1	cassa						COLONNA + ILLUM. + FERR	1
						2 ML 04 R R	2	cassa						RIPIANI P35	2
2	ML 04 TL	LIBRERIA CON COLONNA ALLUMINIO CON ILLUMINAZIONE INTERNA + 3 RIPIANI IN LEGNO P 35 + 1 RIPIANO P 60	0	0	3	2 ML 04 L C	1	cassa						COLONNA + ILLUM. + FERR	1
						2 ML 04 T T	1	cassa						RIPIANI (1 P 60 + 1 P 35)	2
						2 ML 04 R R	1	cassa						RIPIANI P35	2
2	ML 04 RS	LIBRERIA CON COLONNA ALLUMINIO E 4 RIPIANI IN LEGNO P 35	0	0	3	2 ML 04 S C	1	cassa						COLONNA + FERR	1
						2 ML 04 RS R	2	cassa						RIPIANI P35	2
2	ML 04 TS	LIBRERIA CON COLONNA ALLUMINIO E 3 RIPIANI IN LEGNO P 35 + 1 RIPIANO P 60	0	0	3	2 ML 04 S C	1	cassa						COLONNA + FERR	1
						2 ML 04 TS T	1	cassa						RIPIANI (1 P 60 + 1 P 35)	2
						2 ML 04 RS R	1	cassa						RIPIANI P35	2
2	ML 04 LR	LIBRERIA CON COLONNA ALLUMINIO CON ILLUMINAZIONE INTERNA + 4 RIPIANI IN LEGNO P 35	0	0	3	2 ML 04 LS C	1	cassa						COLONNA + ILLUM. + FERR	1
						2 ML 04 RS R	2	cassa						RIPIANI P35	2
2	ML 04 LT	LIBRERIA CON COLONNA ALLUMINIO CON ILLUMINAZIONE INTERNA + 3 RIPIANI IN LEGNO P 35 + 1 RIPIANO P 60	0	0	3	2 ML 04 LS C	1	cassa						COLONNA + ILLUM. + FERR	1
						2 ML 04 TS T	1	cassa						RIPIANI (1 P 60 + 1 P 35)	2
						2 ML 04 RS R	1	cassa						RIPIANI P35	2
2	ML 06 A	LIBRERIA componibile ELEMENTO A "L"	0	0	1	2 ML 06 A EL	1	cassa						ELEMENTO A "L"	1
2	ML 06 B	LIBRERIA componibile ELEMENTO A "C"	0	0	1	2 ML 06 B EC	1	cassa						ELEMENTO A "C"	1
2	ML 06 C	LIBRERIA componibile ELEMENTO PANCA	0	0	1	2 ML 06 C P	1	cassa						PANCA	1

codice		descrizione				dati imballo								descrizione contenuto	
liv.	articolo	articolo	peso totale	volume totale	totale colli	codice colli	quantità colli	tipo	L	P	H	peso collo	volume collo	componenti	q.tà per collo
2	ML 06 A	LIBRERIA componibile ELEMENTO A "L"	0	0	1	2 ML 06 A EL	1	cassa						ELEMENTO A "L"	1
2	ML 06 B	LIBRERIA componibile ELEMENTO A "C"	0	0	1	2 ML 06 B EC	1	cassa						ELEMENTO A "C"	1
2	ML 06 C	LIBRERIA componibile ELEMENTO PANCA	0	0	1	2 ML 06 C T	1	cassa						PANCA	1
2	ML 07	TAVOLINO CON PIEDINI	0	0	1	2 ML 07 T	1	cassa						TAVOLINO COMPLETO	1
2	ML 07 S	TAVOLINO CON PIEDINI DIMENSIONI SPECIALI	0	0	1	2 ML 07 S T	1	cassa						TAVOLINO COMPLETO	1
2	ML 07 A	TAVOLINO CON BASAMENTO	0	0	1	2 ML 07 A T	1	cassa						TAVOLINO COMPLETO	1
2	ML 07 AS	TAVOLINO CON BASAMENTO DIMENSIONI SPECIALI	0	0	1	2 ML 07 AS T	1	cassa						TAVOLINO COMPLETO	1
2	ML 08	TAVOLINO scomponibile in 3 pezzi	0	0	3	2 ML 08 EC	2	cassa						ELEMENTI A "C"	1
						2 ML 08 T	1	cassa						TAVOLINO CENTRALE	1
2	ML 08 S	TAVOLINO scomponibile in 3 pezzi DIMENSIONI SPECIALI	0	0	3	2 ML 08 S EC	2	cassa						ELEMENTI A "C"	1
						2 ML 08 S T	1	cassa						TAVOLINO CENTRALE	1
2	ML 08 A	TAVOLINO scomponibile in 3 pezzi CON PIANI IN CAPRETTO	0	0	3	2 ML 08 A EC	2	cassa						ELEMENTI A "C"	1
						2 ML 08 T	1	cassa						TAVOLINO CENTRALE	1
2	ML 08 AS	TAVOLINO scomponibile in 3 pezzi CON PIANI IN CAPRETTO DIMENSIONI SPECIALI	0	0	3	2 ML 08 AS EC	2	cassa						ELEMENTI A "C"	1
						2 ML 08 AS T	1	cassa						TAVOLINO CENTRALE	1
2	ML 16	LAMPADA DA TERRA BASE H 150 CON DIFFUSORE REGOLABILE	0	0	1	2 ML 16 L	1	cassa						LAMPADA COMPLETA	1
2	ML 16 A	LAMPADA DA TERRA BASE H 15	0	0	1	2 ML 16 A L	1	cassa						LAMPADA COMPLETA	1
2	ML 16 B	LAMPADA DA TAVOLO DIFFUSORE H 30	0	0	1	2 ML 16 B L	1	scatola						LAMPADA COMPLETA	1
2	ML 16 C	LAMPADA DA TAVOLO DIFFUSORE H 15	0	0	1	2 ML 16 C L	1	scatola						LAMPADA COMPLETA	1

codice		descrizione				dati imballo								descrizione contenuto	
liv.	articolo	articolo	peso totale	volume totale	totale colli	codice colli	quantità colli	tipo	L	P	H	peso collo	volume collo	componenti	q.tà per collo
2	ML 30 A	CREDENZA CON 2 CASSETTI + 1 CASSETTONE CON CASSETTO INTERNO	0	0	3	2 ML 30 E2 D	1	cassa						ELEM. A 2 CASSETTI DX	1
						2 ML 30 E1 S	1	cassa					ELEM. CASSETTONE SX	1	
						2 ML 30 T2 S	1	cassa					TOP DA 240 + FERR	1	
2	ML 30 B	CREDENZA CON 4 CASSETTI + 1 CASSETTONE CON CASSETTO INTERNO	0	0	4	2 ML 30 E2 D	1	cassa						ELEM. A 2 CASSETTI DX	1
						2 ML 30 E2 S	1	cassa					ELEM. A 2 CASSETTI SX	1	
						2 ML 30 E1 C	1	cassa					ELEM. CASSETTONE CENTRALE		
						2 ML 30 T3 C	1	cassa					TOP DA 360 + FERR	1	
2	ML 30 C	CREDENZA CON 4 CASSETTI	0	0	3	2 ML 30 E2 D	1	cassa						ELEM. A 2 CASSETTI DX	1
						2 ML 30 E2 S	1	cassa					ELEM. A 2 CASSETTI SX	1	
						2 ML 30 T2 S	1	cassa					TOP DA 240 + FERR	1	
1	ML 30 L	SCHIENALE LUMINOSO PER CREDENZE L 240	0	0	1	2 ML 30 L2	1	cassa					SCHIENALE + FERR	1	
2	ML 30 AS	CREDENZA CON 2 CASSETTI + 1 CASSETTONE CON CASSETTO INTERNO DIMENSIONI SPECIALI	0	0	3	2 ML 30 E2 DS	1	cassa						ELEM. A 2 CASSETTI DX	1
						2 ML 30 E1 SS	1	cassa					ELEM. CASSETTONE SX	1	
						2 ML 30 T2 SS	1	cassa					TOP DA 240 + FERR	1	
2	ML 30 BS	CREDENZA CON 4 CASSETTI + 1 CASSETTONE CON CASSETTO INTERNO DIMENSIONI SPECIALI	0	0	4	2 ML 30 E2 DS	1	cassa						ELEM. A 2 CASSETTI DX	1
						2 ML 30 E2 SS	1	cassa					ELEM. A 2 CASSETTI SX	1	
						2 ML 30 E1 CS	1	cassa					ELEM. CASSETTONE CENTRALE		
						2 ML 30 T3 CS	1	cassa					TOP DA 360 + FERR	1	
2	ML 30 CS	CREDENZA CON 4 CASSETTI DIMENSIONI SPECIALI	0	0	3	2 ML 30 E2 DS	1	cassa						ELEM. A 2 CASSETTI DX	1
						2 ML 30 E2 SS	1	cassa					ELEM. A 2 CASSETTI SX	1	
						2 ML 30 T2 SS	1	cassa					TOP DA 240 + FERR	1	
1	ML 30 LS	SCHIENALE LUMINOSO PER CREDENZE L 240 DIMENSIONI SPECIALI	0	0	1	2 ML 30 LS S	1	cassa					SCHIENALE + FERR	1	

codice		descrizione				dati imballo								descrizione contenuto	
liv.	articolo	articolo	peso totale	volume totale	totale colli	codice colli	quantità colli	tipo	L	P	H	peso collo	volume collo	componenti	q.tà per collo
2	ML 51	TAVOLO ROTONDO	0	0	2	2 ML 51 P	1	cassa						PIANO	1
						2 ML 51 G	1	scatola						GAMBE + FERR	3
2	ML 51 S	TAVOLO ROTONDO - DIMENSIONI SPECIALI	0	0	3	2 ML 51 S P	2	cassa						PIANO	1
						2 ML 51 S G	1	scatola						GAMBE + FERR	3
2	ML 51 A	PIANO GIREVOLE	0	0	1	2 ML 51 A P	1	cassa						PIANO GIREVOLE	1
2	ML 51 AS	PIANO GIREVOLE - DIMENSIONI SPECIALI	0	0	1	2 ML 51 AS P	1	cassa						PIANO GIREVOLE	1
2	ML 52 A	TAVOLO RETTANGOLARE L 240	0	0	2	2 ML 52 A P	1	cassa						PIANO	1
						2 ML 52 G	1	scatola						GAMBE + FERR	3
2	ML 52 B	TAVOLO RETTANGOLARE L 300	0	0	2	2 ML 52 B P	1	cassa						PIANO	1
						2 ML 52 G	1	scatola						GAMBE + FERR	3
2	ML 52 C	TAVOLO QUADRATO	0	0	2	2 ML 52 C P	1	cassa						PIANO	1
						2 ML 52 G	1	scatola						GAMBE + FERR	3
2	ML 52 S	TAVOLO RETTANGOLARE DIMENSIONI SPECIALI	0	0	3	2 ML 52 S P	2	cassa						PIANO	1
						2 ML 52 G	1	scatola						GAMBE + FERR	3