










LEGENDA COLORI

 tavoli	 tavoli speciali
 tavolini	 tavolini speciali
 credenze - contenitori	 credenze - contenitori speciali
 librerie	 librerie speciali
 lampade	

LEGENDA FINITURE

Legni gruppo A		Laccati gruppo C	
PA	palissandro	AL	laccato alluminio
CI	ciliegio	LO	laccato opaco
WE	wengè	LG	laccato goffrato
AC	acero		
NO	noce	Laccati gruppo D	
PE	pero	LP	laccato poliestere
RO	rovere		
Legni gruppo B		Cristalli	
EB	ebano	VT	cristallo trasparente
		VS	cristallo satinato

codice		descrizione	dimensioni in cm.			dimensioni componenti in cm.				prezzo		
liv.	articolo		L	P	H	componente	L	P	H	finitura	lire	euro
1	BD 01	TAVOLO RETTANGOLARE - piano in cristallo - struttura in legno	338	110	72	base	268	110	70,5	A	2.650.000	1.370
										B		
										C		
										D		
						piano	338	110	1,5	VT	1.300.000	670
									2,5	VS		
									A			
									B			
									C			
									D			
1	BD 01 S	TAVOLO RETTANGOLARE - DIMENSIONI SPECIALI - piano in cristallo - struttura in legno				base			70,5	A		
										B		
										C		
										D		
						piano			1,5	VT		
									2,5	VS		
									A			
									B			

codice		descrizione	dimensioni in cm.			dimensioni componenti in cm.				prezzo		
liv.	articolo		L	P	H	componente	L	P	H	finitura	lire	euro
1	BD 07 19	TAVOLO QUADRATO 190 basamento in legno - piano in legno con intarsi nella stessa essenza del basamento	190	190	73	base			68	A		
										B		
										C		
										D		
						piano	190	190	5	A		
										B		
										C		
										D		
1	BD 07 15	TAVOLO QUADRATO 150 basamento in legno - piano in legno con intarsi nella stessa essenza del basamento	150	150	73	base			68	A		
										B		
										C		
										D		
						piano	150	150	5	A		
										B		
										C		
										D		
1	BD 07 S	TAVOLO QUADRATO - DIMENSIONI SPECIALI basamento in legno - piano in legno con intarsi nella stessa essenza del basamento				base			68	A		
										B		
										C		
										D		
						piano			5	A		
										B		
										C		
										D		
1	BD 09 A	CREDENZA CON ELEMENTI MODULARI COMPOSIZIONE A struttura in legno con 4 elementi tipo 2 + 1 elemento tipo 3	241	60	73,5	struttura	241	60	73,5	A		
B												
1	BD 09 B	CREDENZA CON ELEMENTI MODULARI - COMPOSIZIONE B struttura in legno con 2 elementi tipo 1 + 4 elementi tipo 2				elem. tipo 1	27,8	60	27,8	A		
B												
C												
1	BD 09 C	CREDENZA CON ELEMENTI MODULARI - COMPOSIZIONE C struttura in legno con 3 elementi tipo 2 + 1 elemento tipo 3				elem. tipo 2	78	60	27,8	D		
B												
1	BD 09 D	CREDENZA CON ELEMENTI MODULARI - COMPOSIZIONE D struttura in legno con 2 elementi tipo 1 + 2 elementi tipo 2 + 2 elementi tipo 3	elem. tipo 3	330	60	57,8	A					
1	BD 09 E	CREDENZA CON ELEMENTI MODULARI - COMPOSIZIONE E struttura in legno con 2 elementi tipo 1 + 2 elementi tipo 2 + 2 elementi tipo 3					B					
1	BD 09 F	CREDENZA CON ELEMENTI MODULARI - COMPOSIZIONE F struttura in legno con 1 elemento tipo 1 + 2 elementi tipo 2 + 2 elementi tipo 3	C									
1	BD 09 G	CREDENZA CON ELEMENTI MODULARI - COMPOSIZIONE G struttura in legno con 3 elementi tipo 2 + 2 elementi tipo 3	D									

codice		descrizione	dimensioni in cm.			dimensioni componenti in cm.				prezzo		
liv.	articolo		L	P	H	componente	L	P	H	finitura	lire	euro
1	BD 09 S	CREDENZA CON ELEMENTI MODULARI - COMPOSIZIONE CON DIMENSIONI SPECIALI struttura in legno con elementi a richiesta			73,5	struttura			73,5	A		
										B		
										A		
										B		
						elem. tipo 1	27,8	60	27,8	A		
										B		
										C		
										D		
						elem. tipo 2	78	60	27,8	A		
										B		
										C		
										D		
elem. tipo 3	330	60	57,8	A								
				B								
				C								
				D								
1	BD 10	CREDENZA CON ANTE SCORREVOLI E CASSETTI SCOLPITI struttura, ante e cassetti in legno - interno struttura in alluminio satinato schienale in plexiglass con luce - ripiani in cristallo	178	50	93					A	7.350.000	3.800
										B		
1	BD 10 S	CREDENZA CON ANTE SCORREVOLI E CASSETTI SCOLPITI - DIMENSIONI SPECIALI struttura, ante e cassetti in legno - interno struttura in alluminio satinato schienale in plexiglass con luce - ripiani in cristallo								A		
										B		
1	BD 11	CREDENZA CON 2 ANTE A RIBALTA SCOLPITE - VERSIONE IN APPOGGIO interamente in legno - struttura con fianchi scolpiti 2 ante a ribalta scolpite - 2 cassetti interni - 2 supporti	240	50	80					A	5.730.000	2.960
										B		
1	BD 11 S	CREDENZA CON 2 ANTE A RIBALTA SCOLPITE - VERSIONE IN APPOGGIO - DIMENSIONI SPECIALI interamente in legno - struttura con fianchi scolpiti 2 ante a ribalta scolpite - 2 cassetti interni - 2 supporti								A		
										B		
1	BD 11 A	CREDENZA CON 2 ANTE A RIBALTA SCOLPITE - VERSIONE APPESA interamente in legno - struttura con fianchi scolpiti - 2 ante a ribalta scolpite - 2 cassetti interni	240	50	50					A	5.350.000	2.760
										B		
1	BD 11 AS	CREDENZA CON 2 ANTE A RIBALTA SCOLPITE - VERSIONE APPESA - DIMENSIONI SPECIALI interamente in legno - struttura con fianchi scolpiti - 2 ante a ribalta scolpite - 2 cassetti interni								A		
										B		
1	BD 11 B	CREDENZA CON 4 ANTE BATTENTI SCOLPITE - VERSIONE IN APPOGGIO interamente in legno - struttura con fianchi scolpiti 4 ante battenti scolpite - 2 cassetti interni - 2 supporti	240	50	80					A		
										B		
1	BD 11 BS	CREDENZA CON 4 ANTE BATTENTI SCOLPITE - VERSIONE IN APPOGGIO - DIMENSIONI SPECIALI interamente in legno - struttura con fianchi scolpiti 4 ante battenti scolpite - 2 cassetti interni - 2 supporti								A		
										B		
1	BD 11 C	CREDENZA CON 4 ANTE BATTENTI SCOLPITE - VERSIONE APPESA interamente in legno - struttura con fianchi scolpiti - 2 ante a ribalta scolpite - 2 cassetti interni	240	50	50					A		
										B		
1	BD 11 CS	CREDENZA CON 4 ANTE BATTENTI SCOLPITE - VERSIONE APPESA - DIMENSIONI SPECIALI interamente in legno - struttura con fianchi scolpiti - 2 ante a ribalta scolpite - 2 cassetti interni								A		
										B		

codice		descrizione	dimensioni in cm.			dimensioni componenti in cm.				prezzo		
liv.	articolo		L	P	H	componente	L	P	H	finitura	lire	euro
1	BD 12 R	TAVOLO RETTANGOLARE - piano in legno - gambe in ottone bronzato	240	120	75	piano	240	120	7	A		
										B		
										C		
										D	4.860.000	2.510
1	BD 12 RS	TAVOLO RETTANGOLARE - DIMENSIONI SPECIALI - piano in legno - gambe in ottone bronzato			75	piano			7	A		
										B		
										C		
										D		
1	BD 12 E	TAVOLO ELLITTICO - piano in legno - gambe in ottone bronzato	300	150	75	piano	240	120	7	A	5.350.000	2.780
										B	5.670.000	2.940
										C		
										D		
1	BD 12 ES	TAVOLO ELLITTICO - DIMENSIONI SPECIALI - piano in legno - gambe in ottone bronzato			75	piano			7	A		
										B		
										C		
										D		
1	BD 12 T	TAVOLO ROTONDO - piano in legno - gambe in ottone bronzato	160	160	75	piano	240	120	7	A		
										B		
										C		
										D	4.860.000	2.510
1	BD 12 TS	TAVOLO ROTONDO - DIMENSIONI SPECIALI - piano in legno - gambe in ottone bronzato			75	piano			7	A		
										B		
										C		
										D		
1	BD 12 Q	TAVOLO QUADRATO - piano in legno - gambe in ottone bronzato	120	120	75	piano	240	120	7	A	5.350.000	2.780
										B	5.670.000	2.940
										C		
										D		
1	BD 12 QS	TAVOLO QUADRATO - DIMENSIONI SPECIALI - piano in legno - gambe in ottone bronzato			75	piano			7	A		
										B		
										C		
										D		
1	BD 13	CONTENITORE CON 2 ANTE SCOLPITE interamente in legno - struttura con fianchi scolpiti 2 ante battenti scolpite - 2 cassetti e 4 ripiani interni - 2 supporti	110	48	150					A	5.800.000	3.010
										B		
1	BD 13 S	CONTENITORE CON 2 ANTE SCOLPITE - DIMENSIONI SPECIALI interamente in legno - struttura con fianchi scolpiti 2 ante battenti scolpite - 2 cassetti e 4 ripiani interni - 2 supporti								A		
										B		
1	BD 14	CONTENITORE CON ELEMENTO A GIORNO E BASE SCOLPITA CON ANTA A RIBALTA interamente in legno - base scolpita su 4 lati con cassetti laterali e anta a ribalta frontale	178	56	88					A	7.400.000	3.830
										B		
1	BD 14 S	CONTENITORE CON ELEMENTO A GIORNO E BASE SCOLPITA CON ANTA A RIBALTA - DIMENSIONI SPECIALI interamente in legno - base scolpita su 4 lati con cassetti laterali e anta a ribalta frontale								A		
										B		
1	BD 15	CONTENITORE CON ELEMENTO A GIORNO E BASE SCOLPITA CON ANTA BATTENTE interamente in legno - base scolpita su 4 lati con anta frontale battente - 1 cassetto e 3 ripiani interni	45	45	158					A	4.600.000	2.390
										B		
1	BD 15 S	CONTENITORE CON ELEMENTO A GIORNO E BASE SCOLPITA CON ANTA BATTENTE - DIMENSIONI SPECIALI interamente in legno - base scolpita su 4 lati con anta frontale battente - 1 cassetto e 3 ripiani interni								A		
										B		

codice		descrizione	dimensioni in cm.			dimensioni componenti in cm.				prezzo		
liv.	articolo		L	P	H	componente	L	P	H	finitura	lire	euro
1	ML 04 R	LIBRERIA CON COLONNA ALLUMINIO E 4 RIPIANI IN LEGNO P 35 - interamente in legno	160	35	200	ripiani	160	35	5	A		
										B		
										C		
										D		
						colonna	40	10	200	A		
										B		
										C		
										D		
1	ML 04 T	LIBRERIA CON COLONNA ALLUMINIO E 3 RIPIANI IN LEGNO P 35 + 1 RIPIANO P 60 - interamente in legno	160	35-60	200	ripiani	160	35	5	A		
										B		
										C		
										D		
						colonna	40	10	200	A	260.000	135
										B		
										C		
										D		
1	ML 04 L	ILLUMINAZIONE INTERNA										
1	ML 04 RS	LIBRERIA CON COLONNA ALLUMINIO E 4 RIPIANI IN LEGNO P 35 - DIMENSIONI SPECIALI interamente in legno		35		ripiani		35	5	A		
										B		
										C		
										D		
						colonna		10		A		
										B		
										C		
										D		
1	ML 04 TS	LIBRERIA CON COLONNA ALLUMINIO E 3 RIPIANI IN LEGNO P 35 + 1 RIPIANO P 60 - interamente in legno		35-60		ripiani		35	5	A		
										B		
										C		
										D		
						colonna		10		A		
										B		
										C		
										D		

codice		descrizione	dimensioni in cm.			dimensioni componenti in cm.				prezzo		
liv.	articolo		L	P	H	componente	L	P	H	finitura	lire	euro
1	ML 06 A	LIBRERIA COMPONIBILE - ELEMENTO A "L" - interamente in legno	100	35	91					A	840.000	430
										B		
										C		
										D		
1	ML 06 B	LIBRERIA COMPONIBILE - ELEMENTO A "C" - interamente in legno	100	35	45,5					A	670.000	350
										B		
										C		
										D		
1	ML 06 C	LIBRERIA COMPONIBILE - ELEMENTO PANCA - interamente in legno	190	35	45,5					A	1.030.000	530
										B		
										C		
										D		
1	ML 06 AS	LIBRERIA COMPONIBILE - ELEMENTO A "L" - interamente in legno								A		
										B		
										C		
										D		
1	ML 06 BS	LIBRERIA COMPONIBILE - ELEMENTO A "C" - interamente in legno								A		
										B		
										C		
										D		
1	ML 06 CS	LIBRERIA COMPONIBILE - ELEMENTO PANCA - interamente in legno								A		
										B		
										C		
										D		
1	ML 07	TAVOLINO CON PIEDINI - interamente in legno	130	130	31,5					A	2.360.000	1.220
										B		
										C		
										D		
1	ML 07 S	TAVOLINO CON PIEDINI - DIMENSIONI SPECIALI - interamente in legno			31,5					A		
										B		
										C		
										D		
1	ML 07 A	TAVOLINO CON BASAMENTO - interamente in legno	130	130	31,5					A	2.360.000	1.220
										B		
										C		
										D		
1	ML 07 AS	TAVOLINO CON BASAMENTO - DIMENSIONI SPECIALI - interamente in legno			31,5					A		
										B		
										C		
										D		

codice		descrizione	dimensioni in cm.			dimensioni componenti in cm.				prezzo		
liv.	articolo		L	P	H	componente	L	P	H	finitura	lire	euro
1	ML 08	TAVOLINO SCOMPONIBILE IN 3 PEZZI - interamente in legno	130	130	31,5	elem. a C	130	65	31,5	A		
										B		
										C		
										D		
						tavolinino centrale	81	81	15	A		
										B		
										C		
										D		
1	ML 08 S	TAVOLINO SCOMPONIBILE IN 3 PEZZI - DIMENSIONI SPECIALI - interamente in legno			31,5	elem. a C			31,5	A		
										B		
										C		
										D		
						tavolinino centrale			15	A		
										B		
										C		
										D		
1	ML 08 A	TAVOLINO SCOMPONIBILE IN 3 PEZZI interamente in legno - piani degli elementi a C con rivestimento in pelle di capretto	130	130	31,5	elem. a C	130	65	31,5	A		
										B		
										C		
										D		
						tavolinino centrale	81	81	15	A		
										B		
										C		
										D		
1	ML 08 AS	TAVOLINO SCOMPONIBILE IN 3 PEZZI - DIMENSIONI SPECIALI interamente in legno - piani degli elementi a C con rivestimento in pelle di capretto			31,5	elem. a C			31,5	A		
										B		
										C		
										D		
						tavolinino centrale			15	A		
										B		
										C		
										D		
1	ML 16	LAMPADA DA TERRA BASE H 150 CON DIFFUSORE REGOLABILE base in legno - diffusore in plexiglass decorato a mano	30	30	150					A	1.840.000	950
										B		
										C		
										D		
1	ML 16 A	LAMPADA DA TERRA BASE H 15 - base in legno - diffusore in plexiglass decorato a mano	30	30	190					A	1.360.000	710
										B		
										C		
										D		
1	ML 16 B	LAMPADA DA TAVOLO DIFFUSORE H 30 - base in legno - diffusore in plexiglass decorato a mano	30	30	45					A	750.000	390
										B		
										C		
										D		
1	ML 16 C	LAMPADA DA TAVOLO DIFFUSORE H 15 - base in legno - diffusore in plexiglass decorato a mano	30	30	30					A	680.000	360
										B		
										C		
										D		

codice		descrizione	dimensioni in cm.			dimensioni componenti in cm.				prezzo		
liv.	articolo		L	P	H	componente	L	P	H	finitura	lire	euro
1	ML 30 A	CREDENZA CON 2 CASSETTI + 1 CASSETTONE CON CASSETTO INTERNO basamento in legno o rivestito in alluminio satinato - struttura e cassetti in legno	240	60	72					A	6.320.000	3.670
										B		
1	ML 30 B	CREDENZA CON 4 CASSETTI + 1 CASSETTONE CON CASSETTO INTERNO basamento in legno o rivestito in alluminio satinato - struttura e cassetti in legno	360	60	72					A	9.500.000	4.900
										B		
1	ML 30 C	CREDENZA CON 4 CASSETTI basamento in legno o rivestito in alluminio satinato - struttura e cassetti in legno	240	60	72					A	6.590.000	3.400
										B		
1	ML 30 L	SCHIENALE LUMINOSO PER CREDENZE L 240 in plexiglass	240	8	60						490.000	250
1	ML 30 AS	CREDENZA CON 2 CASSETTI + 1 CASSETTONE CON CASSETTO INTERNO - DIMENSIONI SPECIALI basamento in legno o rivestito in alluminio satinato - struttura e cassetti in legno		60	72					A	6.320.000	3.670
										B		
1	ML 30 BS	CREDENZA CON 4 CASSETTI + 1 CASSETTONE CON CASSETTO INTERNO - DIMENSIONI SPECIALI basamento in legno o rivestito in alluminio satinato - struttura e cassetti in legno		60	72					A	9.500.000	4.900
										B		
1	ML 30 CS	CREDENZA CON 4 CASSETTI - DIMENSIONI SPECIALI basamento in legno o rivestito in alluminio satinato - struttura e cassetti in legno		60	72					A	6.590.000	3.400
										B		
1	ML 30 LS	SCHIENALE LUMINOSO PER CREDENZE - DIMENSIONI SPECIALI - in plexiglass		8	60						490.000	250
1	ML 51	TAVOLO ROTONDO - interamente in legno	160	160	75					A	3.460.000	1.790
										B		
										C		
										D		
1	ML 51 S	TAVOLO ROTONDO - DIMENSIONI SPECIALI - interamente in legno			75					A		
										B		
										C		
										D		
1	ML 51 A	PIANO GIREVOLE - interamente in legno	70	70	2					A	680.000	350
										B		
										C		
										D		
1	ML 51 AS	PIANO GIREVOLE - DIMENSIONI SPECIALI - interamente in legno			2					A		
										B		
										C		
										D		
1	ML 52 A	TAVOLO RETTANGOLARE L 240 - interamente in legno	240	120	75					A	3.890.000	2.010
										B		
										C		
										D		
1	ML 52 B	TAVOLO RETTANGOLARE L 300 - interamente in legno	300	120	75					A	4.890.000	2.510
										B		
										C		
										D		
1	ML 52 C	TAVOLO QUADRATO - interamente in legno	160	160	75					A	3.510.000	1.820
										B		
										C		
										D		
1	ML 52 S	TAVOLO RETTANGOLARE - DIMENSIONI SPECIALI - interamente in legno			75					A		
										B		
										C		
										D		