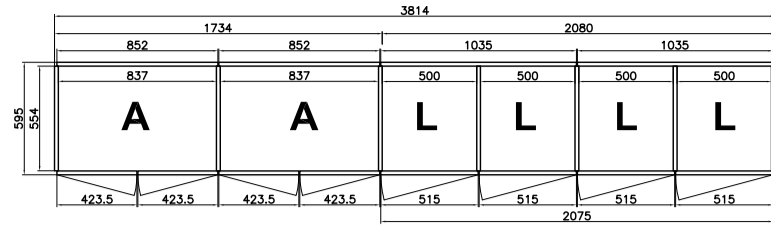
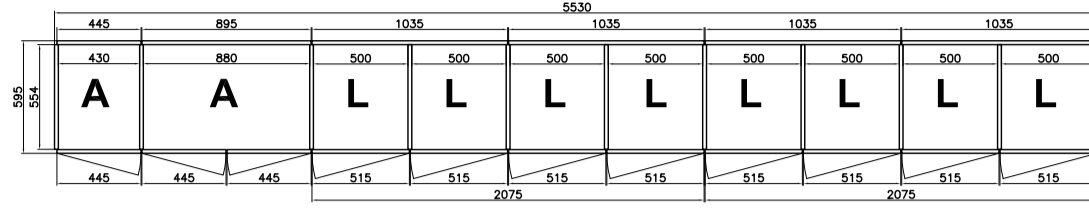


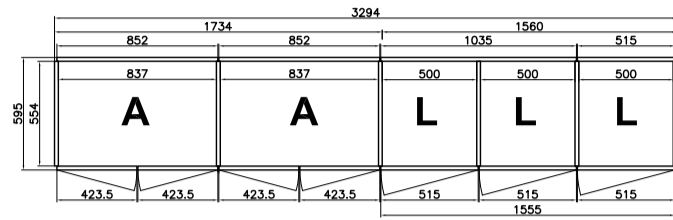
B-B 2°P h2266 P595



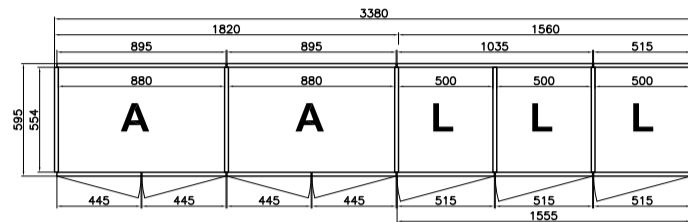
C-C 2°P h2266 P595



G-G 2°P h2266 P595

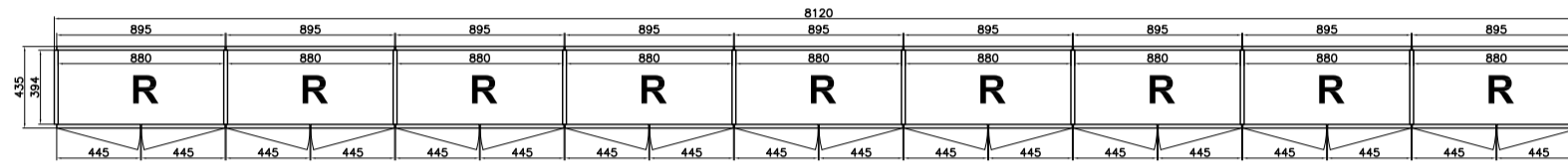


H-H h2266 P595

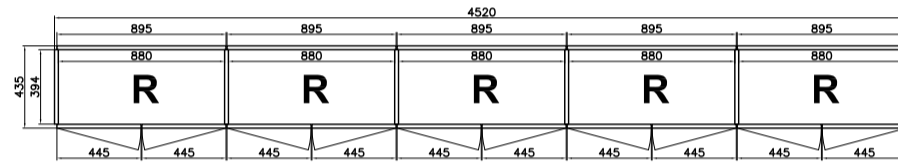


BIFRONT

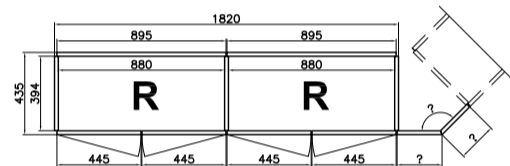
CORRIDOIO C 3°P h2865 h2895 (-30) P435



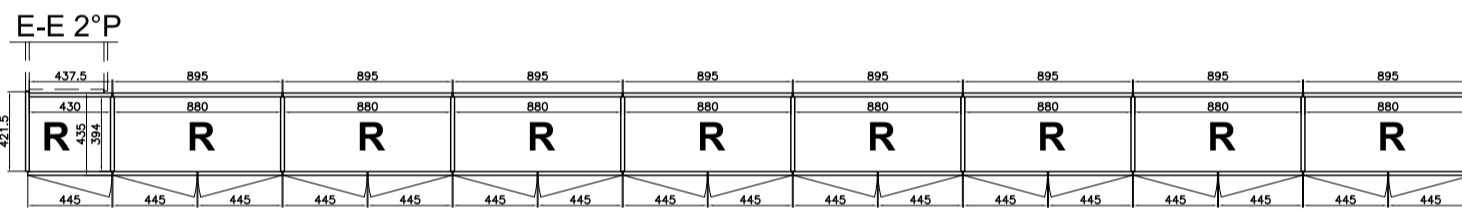
CORRIDOIO A 3°P h2865 h2895 (-30) P435



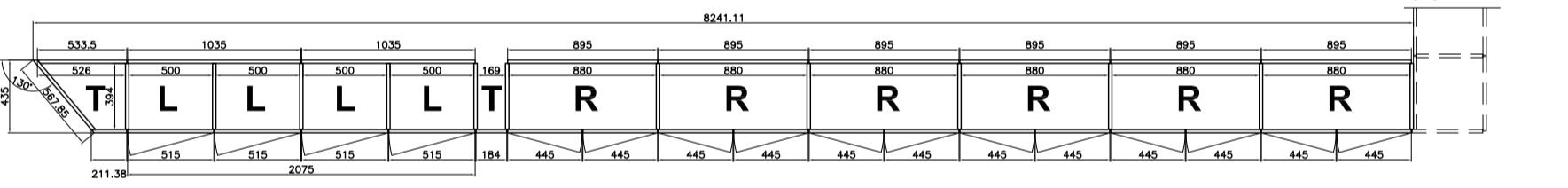
CORRIDOIO B 3°P h2865 h2895 (-30) P435



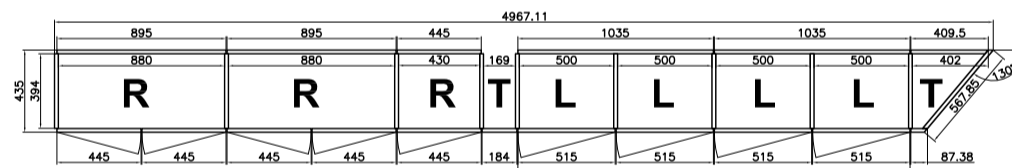
CORRIDOIO 2°P h2865 h2896 (-31) P435



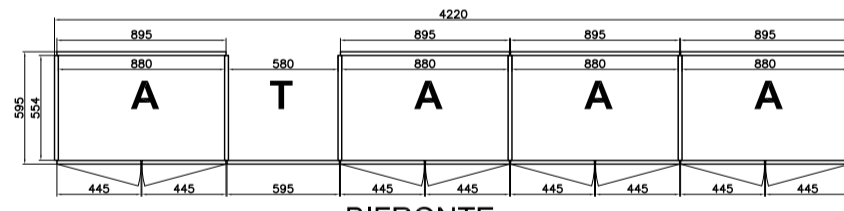
E-E 2°P h2865 h2896 (-31) P435



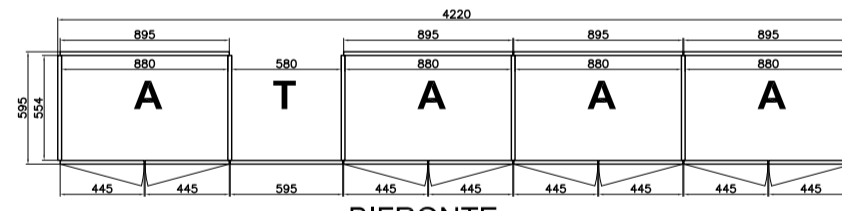
F-F 2°P h2865 h2896 (-31) P435



I-I 2°P + 3°P h2865 h2886 (-21) P595

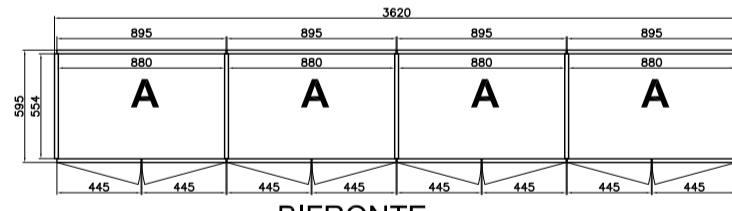


BIFRONT



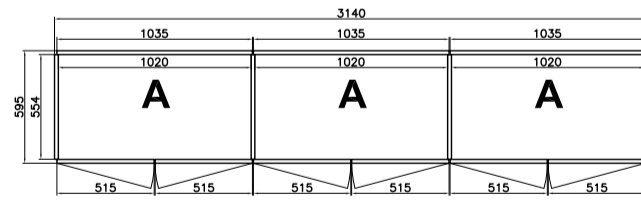
BIFRONT

M-M 3°P h2865 h2893 (-28) P595

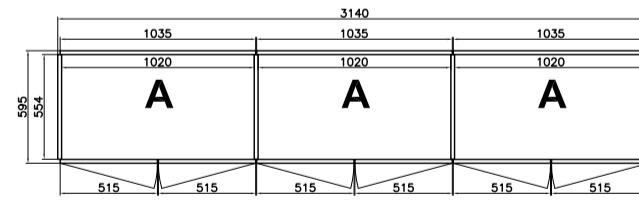


BIFRONT

D-D 2°P + 3°P h2865 h2897 (-32) P595

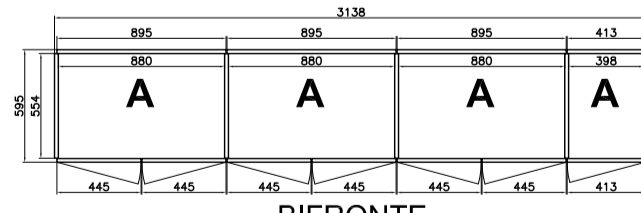


BIFRONT



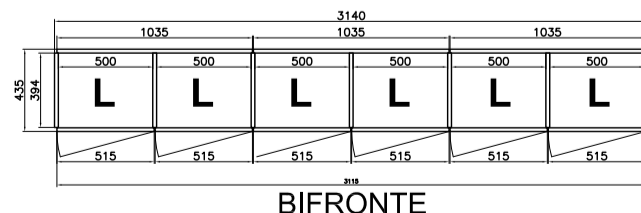
BIFRONT

N-N 3°P h2865 h2897 (-32) P595



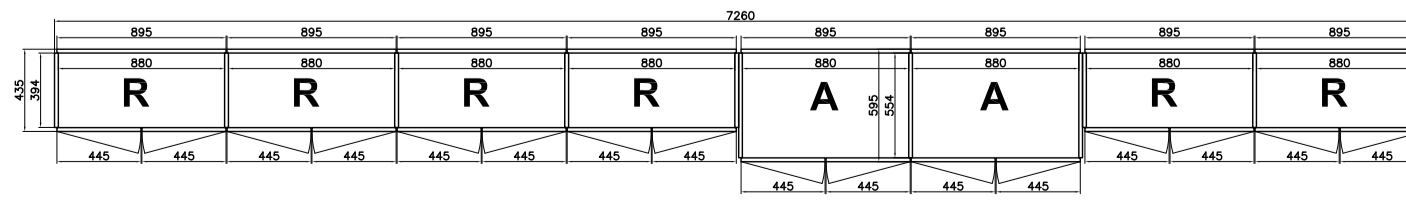
BIFRONT

N-N 3°P h2865 h2897 (-32) P435

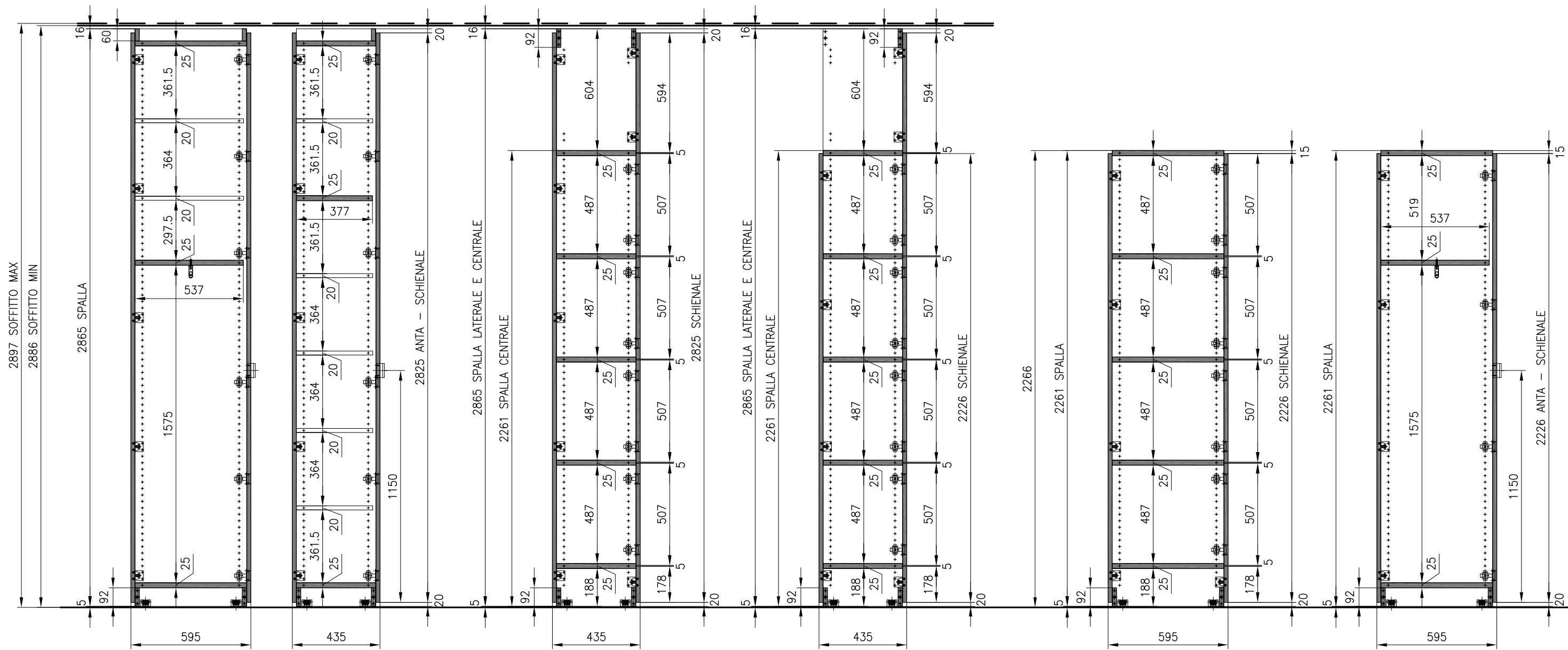


BIFRONT

L-L 3°P h2865 h2895 (-30) P435 / 595



	progetto:	AEGIS MEDIA ITALIA s.p.a.		
	articolo:	ARMADIATURE		
PROGETTAZIONE e DESIGN SETTORE ARREDO 20833 GIUSSANO (MB) Italy P.zza Repubblica, 1 tel. +39 0362 351107 fax 178 2282762 E-mail: info@studiogalmar.it	descrizione:	SEZIONI ORIZZONTALI		
	data:	progettista:	scala:	formato:
11 - 07 - 2012	GALMAR	1:40	A2	
aggiornamento:	codice documento:			
21 - 07 - 2012	AEG S 000a			
annotazioni:				
<small>A termini di legge Studio Galmar si riserva la proprietà del presente disegno e ne vieta la riproduzione o la comunicazione a terzi senza il proprio benestare. All rights reserved. This drawing or parts thereof, may not be reproduced in any form, or transferred to third parties without Studio Galmar permission.</small>				



ARMADIATURE

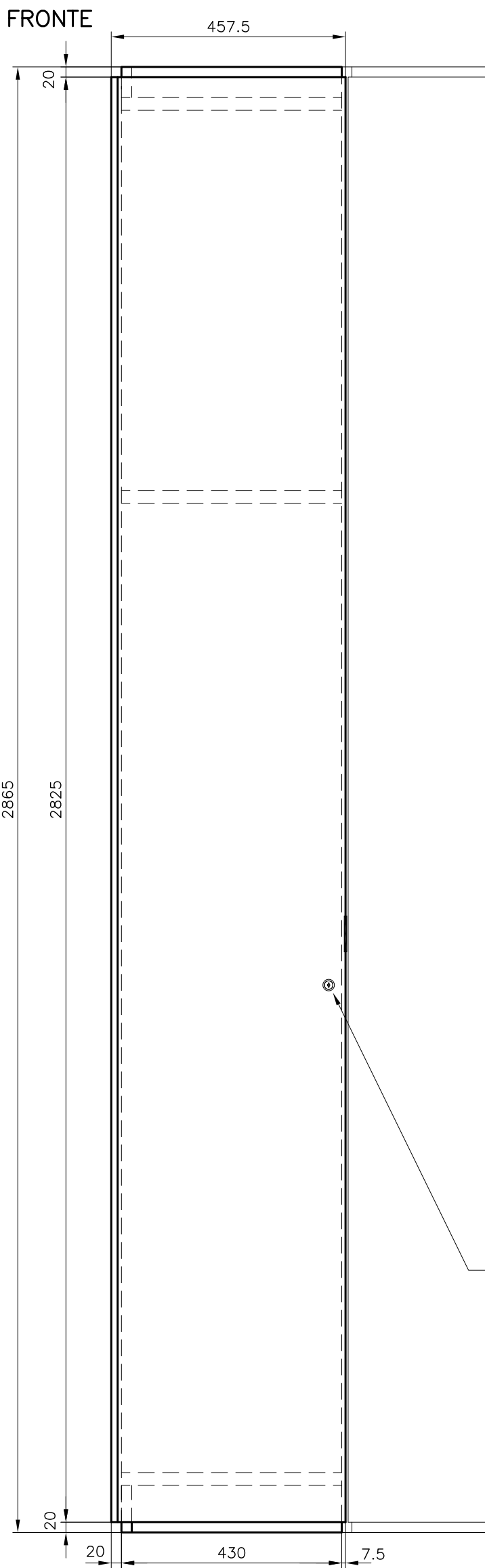
LOCKERS
BIFRONTE

LOCKERS
A MURO


LOCKERS

ARMADIATURE

 PROGETTAZIONE e DESIGN SETTORE ARREDO 20833 GIUSSANO (MB) Italy P.za Repubblica, 1 tel. +39 0362 351107 fax 178 2282762 E-mail: info@studiogalmar.it	progetto: AEGIS MEDIA ITALIA s.p.a.	data: 11 - 07 - 2012	progettista: GALMAR	scala: 1:20	formato: A3
	articolo: ARMADIATURE	aggiornamento: 21 - 07 - 2012	codice documento: AEG S 002e		
	descrizione: STUDIO SEZIONI TIPO SOLUZIONE B		annotazioni: A termini di legge Studio Galmar si riserva la proprietà del presente disegno e ne vieta la riproduzione o la comunicazione a terzi senza il proprio benestare. All rights reserved. This drawing or parts there of, may not be reproduced in any form, or transferred to third parties without Studio Galmar permission.		

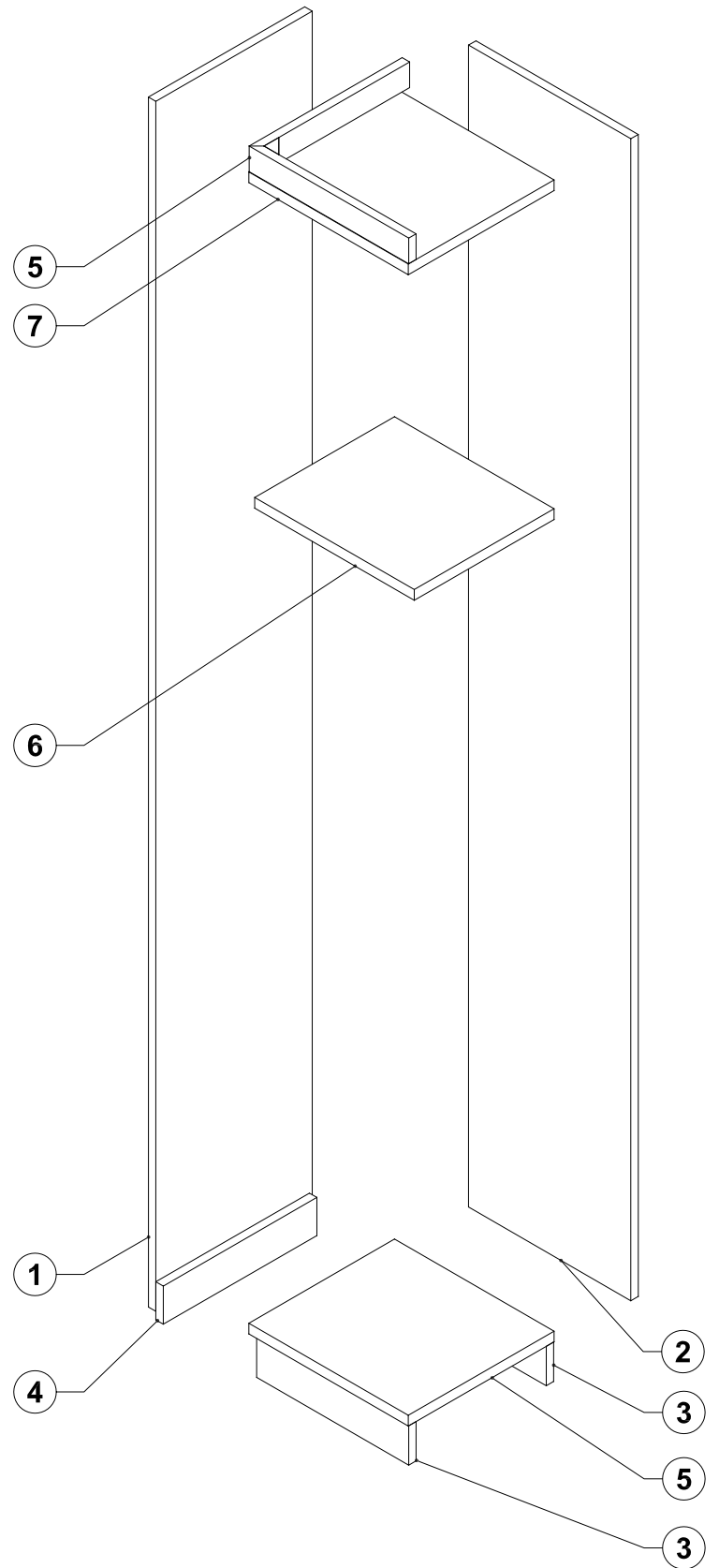


**VISTA 3D
SENZA ANTA**



ANTA C/SERRATURA SX DIS. AEG D 042

ESPLOSO COMPONENTI

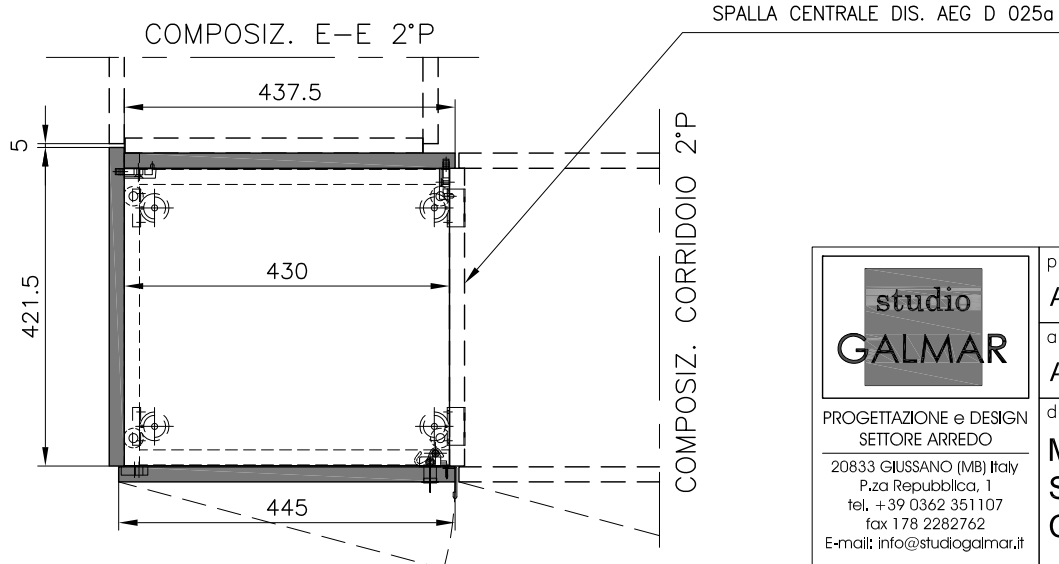


DISTINTA COMPONENTI STRUTTURALI

- ① N. 1 SPALLA LATERALE DIS. AEG D 030
- ② N. 1 SCHIENALE DIS. AEG D 092
- ③ N. 2 ZOCCOLO FRONTALE DIS. AEG D 118
- ④ N. 1 ZOCCOLO LATERALE DIS. AEG D 119
- ⑤ N. 1 BASAMENTO DIS. AEG D 149b
- ⑥ N. 1 RIPIANO FIX DIS. AEG D 186
- ⑦ N. 1 CIELO DIS. AEG D 170a
- ⑧ N. 1 VELETTA DIS. AEG D 134

NB ZOCCOLO LATERALE INCOLLATO ALLA SPALLA

SEZIONE ORIZZONTALE



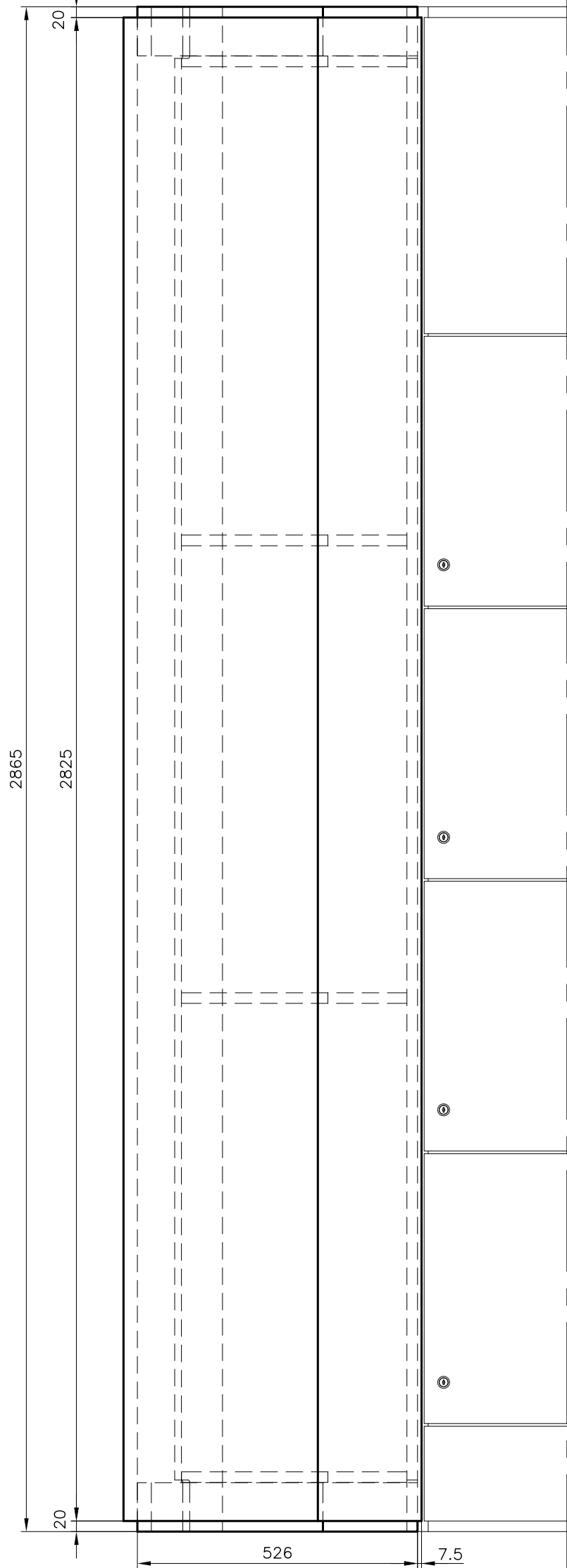
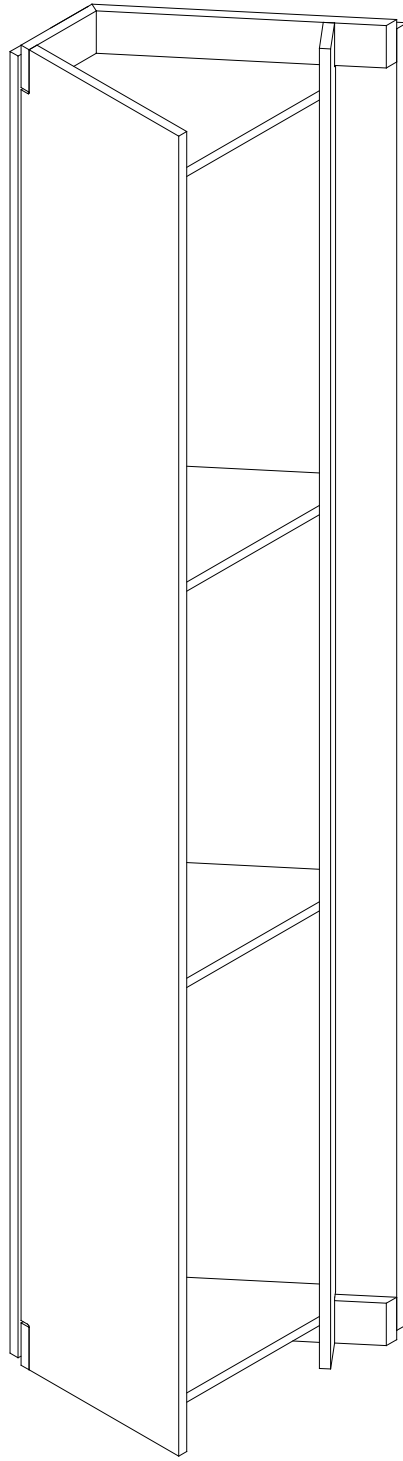

studio GALMAR

PROGETTAZIONE e DESIGN
SETTORE ARREDO

20833 GIUSSANO (MB) Italy
P.zza Repubblica, 1
tel. +39 0362 351107
fax 178 2282762
E-mail: info@studiogalmar.it

progetto: AEGIS MEDIA ITALIA s.p.a.	data: 13 - 07 - 2012	progettista: GALMAR	scala: 1:10	formato: A3
articolo: ARMADIATURE	aggiornamento: 27 - 07 - 2012	codice documento: AEG S 003a		
descrizione: MODULO ANGOLARE SX H290 L43 P43.5 CORRIDOIO 2° PIANO		annotazioni: A termini di legge Studio Galmar si riserva la proprietà del presente disegno e ne vieta la riproduzione o la comunicazione a terzi senza il proprio benessere. All rights reserved. This drawing or parts there of, may not be reproduced in any form, or transferred to third parties without Studio Galmar permission.		

FRONTE

VISTA 3D
LATO POSTERIOREESPLOSO
COMPONENTI INCOLLATI

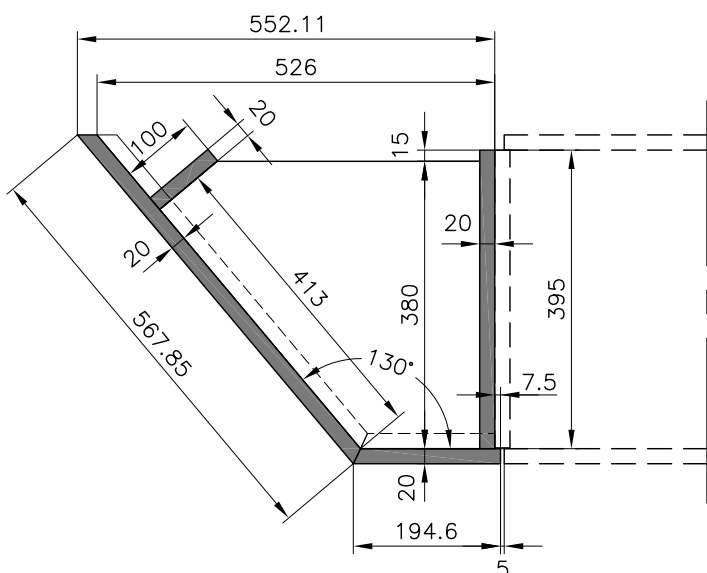
TAMPONAMENTO FRONTALE
COMPOSTO DA:
N. 1 TAMPONAMENTO VERTICALE DIS. AEG D 063
N. 2 ZOCCOLO/VELETTA DIS. AEG D 120

STRUTTURA INCOLLATA
COMPOSTA DA:
N. 1 SPALLA DIS. AEG D 034
N. 1 SPALLETTA DIS. AEG D 035
N. 4 RIPIANI STRUTT. DIS. AEG D 187

MONTAGGIO

- FISSARE IL TAMPONAMENTO FRONTALE ALLA STRUTTURA CON SQUADRETTE METALLICHE AVITATE
- MONTARE 3 LIVELLATORI CAMAR cod. 300 00 Z29822 (2 SULLA SPALLA E 1 SULLA SPALLETTA)
- FISSARE IL TERMINALE DALL'INTERNO DEL MODULO A CUI VIENE ACCOSTATO CON 10 VITI AUTOFILETTANTI, UTILIZZANDO ALCUNI DEI FORI Ø5 A PASSO 32 LIBERI

SEZIONE ORIZZONTALE



 PROGETTAZIONE e DESIGN SETTORE ARREDO 20833 GIUSSANO (MB) Italy P.zza Repubblica, 1 tel. +39 0362 351107 fax 178 2282762 E-mail: info@studiogalmar.it	progetto: AEGIS MEDIA ITALIA s.p.a.	data: 27 - 07 - 2012	progettista: GALMAR	scala: 1:10	formato: A3
	articolo: ARMADIATURE	aggiornamento:	codice documento: AEG S 007		
descrizione: MODULO TERMINALE SX H290 L55 P43.5	annotazioni: A termini di legge Studio Galmar si riserva la proprietà del presente disegno e ne vieta la riproduzione o la comunicazione a terzi senza il proprio benestare. All rights reserved. This drawing or parts there of, may not be reproduced in any form, or transferred to third parties without Studio Galmar permission.				