

















Progetto: NEGOZI LIST						Cod. documento : LST W 000e	Pagine: 6
DISTINTA DOCUMENTI TECNICI						Data : 05/06/2012	Agg. : 16/07/2012
Legenda colori  Assiemi / Esplosi  Tabelle / Distinte  Istruzioni Mont.  Doc. Superati  Esec. Legno  Esec. Metallo  Esec. Vetro  Esec. Altri mat.							





Codice	Rev.	Data	Disegn.	Scala	F.to	Denominazione	Materiale	Peso gr.	Note Generali
90000		XX/06/2012	MG0X	1:XX	AX	ABACO ELEMENTI			
90001		XX/06/2012		1:XX	AX	ELEMENTO BASE L 215 - ESPLOSO COMPONENTI			
90002		XX/06/2012		1:XX	AX	ELEMENTO BASE L 152 - ESPLOSO COMPONENTI			
90003		XX/06/2012		1:XX	AX	ELEMENTO BASE SECONDARIO L 124 - ESPLOSO COMPONENTI			
90004		XX/06/2012		1:XX	AX	GABBIA SINGOLA L 90 - ESPLOSO COMPONENTI			
90005		XX/06/2012		1:XX	AX	GABBIA DOPPIA L 146 - ESPLOSO COMPONENTI			
90006		XX/06/2012		1:XX	AX	ESPOSITORE BASSO - ESPLOSO COMPONENTI			
90007		14-07-2012	MG01		A3	MOBILE 3 COLONNE - ESPLOSO COMPONENTI		857500	
90008		14-07-2012	MG01		A4	COLONNA A GIORNO SX - ESPLOSO COMPONENTI		122150	
90009		14-07-2012	MG01		A4	COLONNA A GIORNO DX - ESPLOSO COMPONENTI		122150	
90010		14-07-2012	MG01		A4	COLONNA A GIORNO CENTR. - ESPLOSO COMPONENTI		122150	
90010	/1	17-07-2012	MG01		A4	COLONNA A GIORNO CENTR. - ESPLOSO COMPONENTI		122150	Corretto quantità bussole M6x13 pos. 12
90011		06-07-2012	MG01		A3	CUBICOLO - ESPLOSO COMPONENTI		301000	
90012		04-07-2012	MG01	1:10	A3	BANCO CASSA - ESPLOSO COMPONENTI		190000	ERA DISEGNO N°90013
90013		XX/06/2012	MG0X	1:XX	AX				LIBERO
90014		04-07-2012	MG01		A4	PEDANA BANCO CASSA - ESPLOSO COMPONENTI		64800	
90015		XX/06/2012		1:XX	AX	TAVOLO EXPO - ESPLOSO COMPONENTI			
90016		21-06-2012		1:12	A4	CUBO EXPO IN LEGNO 650 X 500 H= 450	Legno	42100	
90017		XX/06/2012		1:XX	AX	LAMPADA PER TAVOLO EXPO - ESPLOSO COMPONENTI			
90018		XX/06/2012		1:XX	AX	STRUTTURA AD ELLE ELEMENTO BASE	Metallo	XX,X	
90019		XX/06/2012		1:XX	AX	DISTANZIALE ELEMENTO BASE	Metallo	XX,X	
90020		XX/06/2012		1:XX	AX	BARRA APPENDIABITI ELEMENTO BASE L 215	Metallo	XX,X	
90021		XX/06/2012		1:XX	AX	BARRA APPENDIABITI ELEMENTO BASE L 152	Metallo	XX,X	
90022		XX/06/2012		1:XX	AX	BARRA APPENDIABITI FRONTALE PER ELEMENTO BASE	Metallo	XX,X	
90023		21-06-2012		1:7	A3	RIPIANO 2150 X 500 IN TAMBURATO sp 41,2 mm CON INSERTI M6	Legno	31550	
90024		21-06-2012		1:7	A4	RIPIANO 1520 X 500 IN MDF IMPIALLACCIATO sp 41,2 mm CON INSERTI M6	Legno	22300	
90025		XX/06/2012		1:XX	AX	STRUTTURA ELEMENTO BASE SECONDARIO	Metallo	XX,X	
90026		XX/06/2012		1:XX	AX	BARRA APPENDIABITI ELEMENTO BASE SECONDARIO	Metallo	XX,X	

Legenda colori

 Assiemi / Esplosi	 Tabelle / Distinte	 Istruzioni Mont.	 Doc. Superati	 Esec. Legno	 Esec. Metallo	 Esec. Vetro	 Esec. Altri mat.
--	--	--	---	---	---	---	--






Codice	Rev.	Data	Disegn.	Scala	F.to	Denominazione	Materiale	Peso gr.	Note Generali
90027		21-06-2012		1:7	A4	RIPIANO 1240 X 500 IN MDF IMPIALLACCIATO sp 41,2 mm CON INSERTI M6	Legno	18300	
90028		XX/06/2012		1:XX	AX	STRUTTURA GABBIA SINGOLA	Metallo	XX,X	
90029		XX/06/2012		1:XX	AX	STRUTTURA GABBIA DOPPIA	Metallo	XX,X	
90030		XX/06/2012		1:XX	AX	BARRA APPENDIABITI GABBIA SINGOLA	Metallo	XX,X	
90031		XX/06/2012		1:XX	AX	BARRA APPENDIABITI GABBIA DOPPIA	Metallo	XX,X	
90032		XX/06/2012		1:XX	AX	BARRA APPENDIABITI FRONTALE PER GABBIE	Metallo	XX,X	
90033		XX/06/2012		1:XX	AX	PIASTRINA PER RIPIANI SPOSTABILI PER GABBIE	Metallo	XX,X	
90034		20-06-2012		1:5	A4	RIPIANO IN LEGNO 900 x 357 sp.26,2 mm	Legno	5900	
90035		20-06-2012		1:6	A4	RIPIANO IN LEGNO 1460 x 357 sp.26,2 mm	Legno	9560	
90036		XX/06/2012		1:XX	AX	TOP IN CRISTALLO PER ESPOSITORE BASSO	Vetro	XX,X	
90037		XX/06/2012		1:XX	AX	RIPIANI IN CRISTALLO PER ESPOSITORE BASSO	Vetro	XX,X	
90038		XX/06/2012		1:XX	AX	SCHENALE IN CRISTALLO PER ESPOSITORE BASSO	Vetro	XX,X	
90039		XX/06/2012		1:XX	AX	SPALLE IN CRISTALLO PER ESPOSITORE BASSO	Vetro	XX,X	
90040		XX/06/2012		1:XX	AX	MONTANTE VERTICALE PER ESPOSITORE BASSO	Metallo	XX,X	
90041		XX/06/2012		1:XX	AX	MONTANTE LATERALE CURVO PER ESPOSITORE BASSO	Metallo	XX,X	
90042		XX/06/2012		1:XX	AX	MONTANTE ORIZZ. POSTERIORE PER ESPOSITORE BASSO	Metallo	XX,X	
90043		XX/06/2012		1:XX	AX	MONTANTE ORIZZ. ANTERIORE PER ESPOSITORE BASSO	Metallo	XX,X	
90044		XX/06/2012		1:XX	AX	STRUTTURA A GABBIA PER ESPOSITORE BASSO		XX,X	
90045		XX/06/2012	MG0X	1:XX	AX				LIBERO
90046		07-06-2012	MG01	1:10	A3	SPALLA SX PER COLONNA A GIORNO	Legno	33000	
90047		07-06-2012	MG01	1:10	A3	SPALLA DX PER COLONNA A GIORNO	Legno	33000	
90048		07-06-2012	MG01	1:10	A3	SPALLA SX PER COLONNA A GIORNO CON FORATURA ESTERNA	Legno	33000	
90049		07-06-2012	MG01	1:10	A3	SPALLA DX PER COLONNA A GIORNO CON FORATURA ESTERNA	Legno	33000	
90050		14-06-2012	MG01	1:5	A4	BASAMENTO PER COLONNA A GIORNO	Legno	2300	
90051		13-06-2012	MG01	1:5	A3	TOP PER COLONNA A GIORNO SX	Legno	6150	
90052		13-06-2012	MG01	1:5	A3	TOP PER COLONNA A GIORNO DX	Legno	6150	
90053		13-06-2012	MG01	1:5	A3	TOP PER COLONNA A GIORNO CENTR.	Legno	6150	
90054		08-06-2012	MG01	1:10	A4	SCHIENALE STRUTT. PER COLONNA A GIORNO	Legno	5500	

Legenda colori

 Assieme / Esplosi	 Tabelle / Distinte	 Istruzioni Mont.	 Doc. Superati	 Esec. Legno	 Esec. Metallo	 Esec. Vetro	 Esec. Altri mat.
--	--	--	---	---	---	---	--





Codice	Rev.	Data	Disegn.	Scala	F.to	Denominazione	Materiale	Peso gr.	Note Generali
90055		12-06-2012	MG01	1:5	A4	PEDANA ESTRAIBILE PER COLONNA A GIORNO	Legno	3000	
90056		12-06-2012	MG01	1:5	A4	LAMIERA SUP. PEDANA ESTRAIBILE PER COLONNA A GIORNO	Metallo	1900	
90057		12-06-2012	MG01	1:5	A4	LAMIERA FRONT. PEDANA ESTRAIBILE PER COLONNA A GIORNO	Metallo	680	
90058		08-06-2012	MG01	1:10	A4	SCHIENALE DIFFUSORE PER COLONNA A GIORNO	Plexiglass	15700	
90059		07-06-2012	MG01	1:5	A4	RIPIANI IN CRISTALLO PER COLONNA A GIORNO	Vetro	3300	
90060		14-06-2012	MG01	1:10	A4	TOP VANO APPENDERIA MOBILE 3 COLONNE	Legno	21000	
90061		13-06-2012	MG01	1:10	A3	RIPIANO FISSO VANO APPENDERIA MOBILE 3 COLONNE	Legno	20000	
90062		13-06-2012	MG01	1:20	A4	SCHIENALE VANO APPENDERIA MOBILE 3 COLONNE	Legno	28900	
90063		12-06-2012	MG01	1:20	A4	SCHIENALE IN VETRO NERO PER VANO APPENDERIA MOBILE 3 COLONNE	Vetro	34300	
90064		14-06-2012	MG01	1:5	A4	BARRA APPENDIABITI FRONTALE PER VANO SUP. MOBILE 3 COLONNE	Metallo	600	
90065		14-06-2012	MG01	1:10	A4	BARRA APPENDIABITI LONG. PER VANO INF. MOBILE 3 COLONNE	Metallo	2000	
90066		07-06-2012	MG01	1:10	A4	BARRA POGGIASCALA PER MOBILE 3 COLONNE	Metallo	3200	
90066	/1	07-06-2012	MG01	1:10	A4	BARRA POGGIASCALA PER MOBILE 3 COLONNE	Metallo	3200	Corretto sezione in assieme e sezione C-C
90067		14-06-2012	MG01	1:2	A4	PIASTRA DI GIUNZIONE PER BARRA POGGIASCALA MOBILE 3 COLONNE	Metallo	200	
90067	/1	14-07-2012	MG01	1:2	A4	PIASTRA DI GIUNZIONE PER BARRA POGGIASCALA MOBILE 3 COLONNE	Metallo	200	Modificato lunghezza vite M4 e corretto viste errate
90068		14-06-2012	MG03	1:20	A4	TELAIO STRUTTURALE SOPRATOP SX MOBILE 3 COLONNE	Legno	34900	
90069		14-06-2012	MG03	1:20	A4	TELAIO STRUTTURALE SOPRATOP DX MOBILE 3 COLONNE	Legno	34900	
90070		14-06-2012	MG01	1:10	A3	FASCIA AD ELLE PER TELAIO STRUTTURALE SOPRATOP MOBILE 3 COLONNE	Legno	3300	
90071		13-06-2012	MG01	1:10	A4	SPALLA ESTERNA PER TELAIO STRUTTURALE SOPRATOP MOBILE 3 COLONNE	Legno	7000	
90072		XX/06/2012	MG0X	1:XX	AX	PANNELLI SOPRATOP L 50 MOBILE 3 COLONNE	Legno	7300	
90072	/1	07-07-2012	MG01	1:10	A4	PANNELLI SOPRATOP L 50 MOBILE 3 COLONNE	Legno	7300	Aggiunto foratura specchiata per consentire posizione dei ganci Keku nella posizione corretta per il pannello centrale
90073		07-07-2012	MG01	1:10	A4	PANNELLI SOPRATOP L 85 MOBILE 3 COLONNE	Legno	12450	
90074		29-06-2012	MG01	1:10	A4	PORTA IN CRISTALLO PER CUBICOLO	Vetro	23900	
90075		29-06-2012	MG01	1:5	A4	SPALLE IN CRISTALLO CURVO PER CUBICOLO	Vetro	17500	
90076		29-06-2012	MG01	1:10	A3	SCHIENALE IN VETRO NERO PER CUBICOLO	Vetro	29300	
90077		29-06-2012	MG01	1:10	A3	SCHENALE CUBICOLO	Legno	24300	
90078		29-06-2012	MG01	1:10	A4	LAMIERA EST. PER SPALLE CUBICOLO	Metallo	12900	
90079		29-06-2012	MG01	1:10	A4	LAMIERA INT. PER SPALLE CUBICOLO	Metallo	12900	

Legenda colori

 Assiemi / Esplosi	 Tabelle / Distinte	 Istruzioni Mont.	 Doc. Superati	 Esec. Legno	 Esec. Metallo	 Esec. Vetro	 Esec. Altri mat.
--	--	--	---	---	---	---	--





Codice	Rev.	Data	Disegn.	Scala	F.to	Denominazione	Materiale	Peso gr.	Note Generali
90080		29-06-2012	MG01	1:5	A4	LAMIERA LATERALE PER CAPPELLO CUBICOLO	Metallo	3400	
90081		29-06-2012	MG01	1:5	A4	LAMIERA LATERALE PER BASAMENTO CUBICOLO	Metallo	770	
90082		29-06-2012	MG01	1:10	A4	LAMIERA CURVA PER CAPPELLO CUBICOLO	Metallo	9800	
90083		29-06-2012	MG01	1:10	A4	LAMIERA CURVA PER BASAMENTO CUBICOLO	Metallo	2250	
90084		29-06-2012	MG01	1:10	A4	LAMIERA PER PIANO CAPPELLO CUBICOLO	Metallo	8300	
90085		29-06-2012	MG01	1:10	A4	LAMIERA PER PIANO BASAMENTO CUBICOLO	Metallo	8300	
90086		29-06-2012	MG01	1:10	A3	SPALLA CUBICOLO	Legno	12500	
90087		29-06-2012	MG01	1:10	A3	BASAMENTO CUBICOLO	Legno	12500	
90088		29-06-2012	MG01	1:10	A3	CAPPELLO CUBICOLO	Legno	31800	
90089		06-07-2012	MG01		A4	SPALLA CURVA PER CUBICOLO - ESPLOSO COMPONENTI		34600	
90090		29-06-2012	MG01	1:10	A3	TELAIO CURVO PER CUBICOLO	Metallo	8900	
90091		29-06-2012	MG01	1:10	A4	MONTANTE ANT. PER TELAIO CURVO CUBICOLO	Metallo	4800	
90092		29-06-2012	MG01	1:10	A4	MONTANTE POST. PER TELAIO CURVO CUBICOLO	Metallo	2750	
90093		29-06-2012	MG01	1:5	A3	MONTANTE CURVO DX PER TELAIO CURVO CUBICOLO	Metallo	1300	
90094		29-06-2012	MG01	1:5	A3	MONTANTE CURVO SX PER TELAIO CURVO CUBICOLO	Metallo	1300	
90095		XX/06/2012	MG0X	1:XX	AX			XX,X	LIBERO
90096		29-06-2012	MG01	1:10	A4	FERMAVETRO VERT. ANT. PER TELAIO CURVO CUBICOLO	Metallo	2150	
90097		29-06-2012	MG01	1:10	A4	FERMAVETRO VERT. POST. PER TELAIO CURVO CUBICOLO	Metallo	5350	
90098		29-06-2012	MG01	1:2	A4	FERMAVETRO CURVO DX PER TELAIO CUBICOLO	Metallo	350	
90099		29-06-2012	MG01	1:2	A4	FERMAVETRO CURVO SX PER TELAIO CUBICOLO	Metallo	350	
90100		06-07-2012	MG01		A4	PORTA IN CRISTALLO PER CUBICOLO - ESPLOSO COMPONENTI		26400	
90100	/1	16-07-2012	MG01		A4	PORTA IN CRISTALLO PER CUBICOLO - ESPLOSO COMPONENTI		26400	Aggiunta sezione verticale scala 1:1
90101		29-06-2012	MG01	1:5	A4	PROFILO ESTERNO PER PORTA CUBICOLO	Metallo	750	
90102		29-06-2012	MG01	1:5	A4	PROFILO INTERNO PER PORTA CUBICOLO	Metallo	300	
90103		29-06-2012	MG01	1:5	A4	CERNIERA SUP. PER PORTA CUBICOLO	Metallo	200	
90104		29-06-2012	MG01	1:5	A4	CERNIERA INF. PER PORTA CUBICOLO	Metallo	200	
90105		XX/06/2012	MG0X	1:XX	AX			XX,X	LIBERO
90106		04-07-2012	MG01	1:10	A3	FRONTALE IN VETRO NERO PER BANCO CASSA	Vetro	32750	

Legenda colori

 Assiemi / Esplosi	 Tabelle / Distinte	 Istruzioni Mont.	 Doc. Superati	 Esec. Legno	 Esec. Metallo	 Esec. Vetro	 Esec. Altri mat.
--	--	--	---	---	---	---	--






Codice	Rev.	Data	Disegn.	Scala	F.to	Denominazione	Materiale	Peso gr.	Note Generali
90107		04-07-2012	MG01	1:10	A4	TOP IN VETRO NERO PER BANCO CASSA	Vetro	8950	
90108		04-07-2012	MG01	1:10	A4	FASCIA ANT. IN VETRO NERO PER BANCO CASSA	Vetro	900	
90109		04-07-2012	MG01	1:10	A4	FASCIA LAT. IN VETRO NERO PER BANCO CASSA	Vetro	600	
90110		04-07-2012	MG01	1:10	A4	FIANCO SX IN VETRO NERO PER BANCO CASSA	Vetro	10900	
90111		04-07-2012	MG01	1:10	A4	FIANCO DX IN VETRO NERO PER BANCO CASSA	Vetro	10900	
90112		04-07-2012	MG01	1:10	A3	STRUTTURA MOBILE BANCO CASSA	Legno	126000	
90113		XX/06/2012	MG0X	1:XX	AX			XX,X	LIBERO
90114		XX/06/2012		1:XX	AX	GAMBA AD "X" PER TAVOLO EXPO	Metallo	XX,X	
90115		XX/06/2012		1:XX	AX	TRAVERSA TUBOLARE PER TAVOLO EXPO	Metallo	XX,X	
90116		XX/06/2012		1:XX	AX	TRAVERSA SOTTO PIANO PER TAVOLO EXPO	Metallo	XX,X	
90117		21-06-2012		1:10	AX	PIANO PER TAVOLO EXPO	Legno	45200	
90117	/1	29-06-2012	Azzoni	1:10	AX	PIANO PER TAVOLO 1800x900 H = 41,2	Legno	45200	Corretta altezza H 40, era 38 mm
90117	/2	02-07-2012	La Rocca	1:10	AX	PIANO PER TAVOLO 1800x900 H = 41,2	Legno	45200	Corretta altezza H 41.2 , era 40mm
90118		XX/06/2012		1:XX	AX	PARALUME PER LAMPADA PER TAVOLO EXPO	Metallo	XX,X	
90119		XX/06/2012		1:XX	AX	CIELINO PER LAMPADA PER TAVOLO EXPO	Metallo	XX,X	
90120		XX/06/2012		1:XX	AX	TUBO SOSPENSORE PER LAMPADA PER TAVOLO EXPO	Metallo	XX,X	
90121		XX/06/2012		1:XX	AX	STAFFA DI FISSAGGIO PER LAMPADA PER TAVOLO EXPO	Metallo	XX,X	
90122		XX/06/2012		1:XX	AX	CAMPANA DI COPERTURA PER LAMPADA PER TAVOLO EXPO	Metallo	XX,X	
90123		04-07-2012	MG01	1:10	A3	STRUTTURA PEDANA BANCO CASSA	Legno	31600	
90124		04-07-2012	MG01	1:20	A4	LAMIERA SUP. PER PEDANA BANCO CASSA	Metallo	28350	
90125		04-07-2012	MG01	1:20	A4	LAMIERA FRONTALE PER PEDANA BANCO CASSA	Metallo	4850	
90126		20-06-2013		1:5	A4	RIPIANO IN LEGNO 740 x 357 sp.25 mm PER STRUTTURA DOPPIA	Legno	4850	
90127		XX/06/2014		1:XX	AX	ESPLOSO ELEMENTO BASE 1430 x 500 H=1690		XX,X	
90128		XX/06/2015		1:XX	AX	CAMERINO TYPE A		XX,X	
90129		XX/06/2016		1:XX	AX	CAMERINO TYPE B		XX,X	
90130		XX/06/2017		1:XX	AX	ESPLOSO PEDANA SX IN LEGNO RIVESTITA IN LAMIERA CERATA		XX,X	
90131		XX/06/2018		1:XX	AX	ESPLOSO PEDANA DX IN LEGNO RIVESTITA IN LAMIERA CERATA		XX,X	
90132		XX/06/2019		1:XX	AX	ELEMENTI SPECCHI	Specchio	XX,X	

Legenda colori

 Assiemi / Esplosi	 Tabelle / Distinte	 Istruzioni Mont.	 Doc. Superati	 Esec. Legno	 Esec. Metallo	 Esec. Vetro	 Esec. Altri mat.
--	--	--	---	---	---	---	--

Codice	Rev.	Data	Disegn.	Scala	F.to	Denominazione	Materiale	Peso gr.	Note Generali
90133		XX/06/2020		1:XX	AX	ELEMENTI VETRI	Vetro	XX,X	
90134		22-06-2021		1:12	A4	PEDANA PER VETRINA SX IN LEGNO MDF SP.19	Legno	30500	
90135		XX/06/2022		1:XX	AX	LAMIERE CERATE SP.2mm PER PEDANA SX	Metallo	XX,X	
90136		22-06-2023		1:10	A4	PEDANA PER VETRINA DX IN LEGNO MDF SP.19	Legno	18800	
90137		XX/06/2024		1:XX	AX	LAMIERE CERATE SP.2mm PER PEDANA DX	Metallo	XX,X	
90138		XX/06/2012		1:XX	AX	GAMBA TAVOLO A "X" IN TUBO 60x20x2 CON PIASTRE DI FISSAGGIO (GAMBA SX)	Metallo	XX,X	
90139		XX/06/2012		1:XX	AX	STRUTTURA A GABBIA PER ESPOSITORE BASSO	Metallo	XX,X	CONTROLLARE PROBABILE DOPPIO CON 90044
90140		XX/06/2012		1:XX	AX	STRUTTURA INFERIORE PER ESPOSITORE BASSO	Metallo	XX,X	ERA DISEGNO N°90128
90141		XX/06/2012		1:XX	AX	STRUTTURA SUPERIORE PER ESPOSITORE BASSO	Metallo	XX,X	ERA DISEGNO N°90129
90142		XX/06/2012		1:XX	AX			XX,X	
90143		XX/06/2012		1:XX	AX			XX,X	
90144		XX/06/2012		1:XX	AX			XX,X	
90145		XX/06/2012		1:XX	AX			XX,X	
90146		XX/06/2012		1:XX	AX			XX,X	
90147		XX/06/2012		1:XX	AX			XX,X	
90148		XX/06/2012		1:XX	AX			XX,X	
90149		XX/06/2012		1:XX	AX			XX,X	
90150		XX/06/2012		1:XX	AX			XX,X	
90151		XX/06/2012		1:XX	AX			XX,X	
90152		XX/06/2012		1:XX	AX			XX,X	
90153		XX/06/2012		1:XX	AX			XX,X	
90154		XX/06/2012		1:XX	AX			XX,X	
90155		XX/06/2012		1:XX	AX			XX,X	
90156		XX/06/2012		1:XX	AX			XX,X	
90157		XX/06/2012		1:XX	AX			XX,X	
90158		XX/06/2012		1:XX	AX			XX,X	
90159		XX/06/2012		1:XX	AX			XX,X	
90160		XX/06/2012		1:XX	AX			XX,X	

Legenda colori

 Assiemi / Esplosi	 Tabelle / Distinte	 Istruzioni Mont.	 Doc. Superati	 Esec. Legno	 Esec. Metallo	 Esec. Vetro	 Esec. Altri mat.
--	--	--	---	---	---	---	--

Codice	Rev.	Data	Disegn.	Scala	F.to	Denominazione	Materiale	Peso gr.	Note Generali
90161		XX/06/2012		1:XX	AX			XX,X	
90162		XX/06/2012		1:XX	AX			XX,X	
90163		XX/06/2012		1:XX	AX			XX,X	
90164		XX/06/2012		1:XX	AX			XX,X	
90165		XX/06/2012		1:XX	AX			XX,X	
90166		XX/06/2012		1:XX	AX			XX,X	
90167		XX/06/2012		1:XX	AX			XX,X	
90168		XX/06/2012		1:XX	AX			XX,X	
90169		XX/06/2012		1:XX	AX			XX,X	
90170		XX/06/2012		1:XX	AX	SPALLA "CORTA" IN VETRO SP.12 CON ASOLA	Vetro	XX,X	
90171		XX/06/2012		1:XX	AX	PARETE IN VETRO SP. 12 PER CAMERINO	Vetro	XX,X	
90172		XX/06/2012		1:XX	AX	PROFILO AD "U" LATERALE CORTO A TERRA CON ANGOLO A 45°	Metallo	XX,X	
90173		XX/06/2012		1:XX	AX	PIASTRINA COPRIPROFILO IN LAMIERA ACCIAIO SP.0.8mm	Metallo	XX,X	
90174		XX/06/2012		1:XX	AX	PROFILO AD "U" LATERALE LUNGO A TERRA CON ANGOLO A 45°	Metallo	XX,X	
90175		XX/06/2012		1:XX	AX	SPALLA "CENTRALE" IN VETRO SP.12 CON N°2 ASOLE	Vetro	XX,X	
90176		XX/06/2012		1:XX	AX	PROFILO AD "U" CENTRALE CORTO A TERRA CON ANGOLO A 45°	Metallo	XX,X	
90177		XX/06/2012		1:XX	AX	PROFILO AD "U" CENTRALE LUNGO A TERRA	Metallo	XX,X	
90178		XX/06/2012		1:XX	AX	PROFILO AD "U" LATERALE CORTO A TERRA	Metallo	XX,X	
91179		XX/06/2012		1:XX	AX	APPENDIBITI IN LAMIERA LUCIDA PER CAMERINO	Metallo	XX,X	
90180		XX/06/2012		1:XX	AX	MONTANTE L=1128 CON MASCHIO FILETTATO PER VETRO CAMERINO	Metallo	XX,X	
90181		XX/06/2012		1:XX	AX	PIASTRA A MURO CON N°2 FORI M6	Metallo	XX,X	
90182		XX/06/2012		1:XX	AX	TRAVERSO IN TUBO 40x15 SP.1.2 CON PIASTRE FORATE L=815	Metallo	XX,X	
90183		XX/06/2012		1:XX	AX	PROFILO AD "U" LATERALE CORTO A SOFFITTO	Metallo	XX,X	
90184		XX/06/2012		1:XX	AX	PROFILO AD "U" CENTRALE LUNGO A SOFFITTO	Metallo	XX,X	
90185		XX/06/2012		1:XX	AX	PROFILO AD "U" CENTRALE CORTO A SOFFITTO	Metallo	XX,X	
90186		XX/06/2012		1:XX	AX	PROFILO AD "U" LATERALE LUNGO A SOFFITTO CON ANGOLO A 45°	Metallo	XX,X	
90187		XX/06/2012		1:XX	AX	PROFILO AD "U" LATERALE CORTO A SOFFITTO CON ANGOLO A 45°	Metallo	XX,X	
90188		XX/06/2012		1:XX	AX	PIASTRINA COPRIFORI IN LAMIERA ACCIAIO SP.0.8mm PER MONTANTE CAMERINO	Metallo	XX,X	

Progetto: NEGOZI LIST	Cod. documento : LST W 000e	Pagine: 6
DISTINTA DOCUMENTI TECNICI	Data : 05/06/2012	Agg. : 16/07/2012

Legenda colori

 Assiemi / Esplosi	 Tabelle / Distinte	 Istruzioni Mont.	 Doc. Superati	 Esec. Legno	 Esec. Metallo	 Esec. Vetro	 Esec. Altri mat.
--	--	--	---	---	---	---	--

Codice	Rev.	Data	Disegn.	Scala	F.to	Denominazione	Materiale	Peso gr.	Note Generali
90189		XX/06/2012		1:XX	AX	PIASTRA CON FORI PER FISSAGGIO MONTANTE	Metallo	XX,X	
90190		XX/06/2012		1:XX	AX	GUARNIZIONE IN PVC CON ASOLA CENTRALE PER CAMERINO	Plastica	XX,X	
90191		XX/06/2012		1:XX	AX	TRAVERSO IN TUBO 40x15 SP.1.2 L=845 CON PIASTRE FORATE	Metallo	XX,X	
90192		XX/06/2012		1:XX	AX	MONTANTE L=1228 CON MASCHIO FILETTATO PER VETRO CAMERINO	Metallo	XX,X	